



Alle Kinder spielen

- Überall auf der Welt spielen die Kinder gerne. Manche Spiele sind sogar gleich und haben nur einen anderen Namen. Schau nach unter Link 1 und Link 2 und fülle die Tabellen aus.

| Flagge | Land | Spielname |
|---|-------------|------------|
|  | Deutschland | Blinde Kuh |
| | | |
| | | |
| | | |

| Flagge | Land | Spielname |
|--|-------------|-----------|
|  | Deutschland | Plumpsack |
| | | |
| | Österreich | Plumpsack |
| | | |




- Schau unter Link 3 nach, in welchen Ländern man die aufgeführten Spiele kennt und kreuze an.

| Spiel | Deutschland | Österreich | Großbritannien | Frankreich |
|-----------------------------|-------------|------------|----------------|------------|
| Reise nach Jerusalem | X | | | |
| Mein rechter, rechter Platz | | | | |
| Topf schlagen | | | | |
| Stille Post | | | | |
| Tauziehen | | | | |
| Ich packe meinen Koffer | | | | |
| Simon says | | | | |



- Suche dir gemeinsam mit einem Partner unter Link 4 ein Spiel aus und schreibe die Spielanleitung auf ein Blatt. Sprecht euch mit den anderen ab, damit ihr möglichst viele verschiedene Spiele kennenlernen.
- Stellt euer Spiel der Klasse vor.
- Fragt eure Mitschüler oder Freunde aus anderen Ländern nach besonderen Spielen aus ihrem Heimatland.
- Veranstaltet eine „internationale Spielstunde“.
- Unter Link 5 kannst du online das Spiel Taipeh spielen.



www.mildenberger-verlag.de/lernen-im-netz/heft14/ab5