

# Inhaltsverzeichnis


## Arbeitsblätter für das 2. Schuljahr









	Seite
<b>Das Alphabet</b>	
KV 1: Bilder-Abc .....	2
KV 2: Wir finden Wörter im Wörterbuch .....	3
KV 3: Wörter finden .....	4
KV 4: Wörterrätsel .....	5
KV 5: Das Abc lernen .....	6
KV 6: Wörter nach dem Abc ordnen .....	7
KV 7: Nachfolger im Wörterbuch finden .....	8
KV 8: Selbstlaute finden .....	9
KV 9: Mitlaute finden .....	10
<b>Umlaute / Doppellaute</b>	
KV 10: Umlaute .....	11
KV 11: Aus dem Doppellaut au wird äu .....	12
KV 12: Namenwörter mit Umlauten in der Mehrzahl .....	13
KV 13: Unterscheiden von ei, ie, eu .....	14
<b>Silben</b>	
KV 14: Silben finden .....	15
KV 15: Wörter nach Silbenanzahl ordnen .....	16
<b>Wörter mit doppelten Mitlauten</b>	
KV 16: Namenwörter mit doppelten Mitlauten .....	17
KV 17: Reimpaare finden .....	18
KV 18: Namenwörter mit doppelten Mitlauten: Einzahl finden .....	19
KV 19: Namenwörter mit doppelten Mitlauten: Mehrzahl finden .....	20
KV 20: Tunwörter mit doppelten Mitlauten .....	21
KV 21: Wiewörter mit doppelten Mitlauten .....	22
KV 22: Wiewörter einsetzen .....	23
<b>Tunwörter: Grundform und Personalform</b>	
KV 23: Tunwörter einsetzen .....	24
KV 24: Tunwörter finden .....	25
<b>Wortsuchrätsel</b>	
KV 25: Kreuzworträtsel .....	26

## Arbeitsblätter für das 3. und 4. Schuljahr





	Seite
<b>Das Alphabet</b>	
KV 26: Das Abc .....	27
KV 27: Abc-Detektiv .....	28
<b>Anlaute unterscheiden</b>	
KV 28: Anfangsbuchstaben finden .....	29
<b>Wörter nach dem 1., 2., 3. oder 4. Buchstaben in einer Wortsammlung finden oder in eine Wortsammlung einordnen</b>	
KV 29: Wörter nach dem Abc ordnen .....	30
KV 30: Der dritte Buchstabe im Wort .....	31
KV 31: Wörter nach dem Abc ordnen .....	32
KV 32: Der vierte Buchstabe im Wort .....	33
KV 33: Wörter selbst ordnen .....	34
KV 34: Bild und Wort .....	35
KV 35: Wörter alphabetisch einordnen .....	36
<b>Tunwörter: Personalformen und Zeitformen</b>	
KV 36: Personalformen .....	37
KV 37: Schwierige Personalformen .....	38
KV 38: Tunwörter zeigen die Zeit an .....	39
KV 39: Tunwörter in verschiedenen Zeitformen .....	40
<b>Wiewörter</b>	
KV 40: Wiewörter und ihre Vergleichsformen .....	41
<b>Zusammengesetzte Namenwörter</b>	
KV 41: Namenwörter zusammensetzen .....	42
KV 42: Namenwörter zusammensetzen .....	43
KV 43: Zwei Namenwörter zusammensetzen .....	44
KV 44: Zwei Namenwörter zusammensetzen .....	45
KV 45: Tunwort und Namenwort zusammensetzen .....	46
KV 46: Wiewort und Namenwort zusammensetzen .....	47
<b>Zusammengesetzte Wiewörter</b>	
KV 47: Namenwort und Wiewort zusammensetzen .....	48
KV 48: Neue Wiewörter entstehen .....	49
KV 49: Wiewörter zusammensetzen .....	50
<b>Wörter mit ä ableiten von Wörtern mit a</b>	
KV 50: Verwandte Wörter mit a finden .....	51
<b>Wörter mit äu ableiten von Wörtern mit au</b>	
KV 51: Verwandte Wörter mit au finden .....	52
<b>Wortfamilien</b>	
KV 52: Wortfamilien .....	53
<b>Lösungen für sämtliche Arbeitsblätter</b> .....	54


## Wir finden Wörter im Wörterbuch







1.  Suche die Namen der Körperteile im roten Teil des Wörterbuchs. Achte auf den Anfangsbuchstaben. Schreibe die Namen in zwei Farben neben die Bilder. Auf welcher Seite stehen die Wörter im roten Teil des Wörterbuchs? Schreibe die Seitenzahlen auf.

	<input type="text" value="Arm"/>	Seite 8		<input type="text"/>	Seite <input type="text"/>
	<input type="text"/>	<input type="text"/>		<input type="text"/>	<input type="text"/>
	<input type="text"/>	<input type="text"/>		<input type="text"/>	<input type="text"/>
	<input type="text"/>	<input type="text"/>		<input type="text"/>	<input type="text"/>



2.  Suche Kleidung im roten Teil des Wörterbuchs. Achte auf den Anfangsbuchstaben. Schreibe Wort und Seitenzahl auf.

	<input type="text"/>	Seite <input type="text"/>		<input type="text"/>	Seite <input type="text"/>
	<input type="text"/>	<input type="text"/>		<input type="text"/>	<input type="text"/>


3.  Suche Fahrzeuge mit Rädern im roten Teil des Wörterbuchs. Achte auf den Anfangsbuchstaben. Schreibe Wort und Seitenzahl auf.

	<input type="text"/>	Seite <input type="text"/>		<input type="text"/>	Seite <input type="text"/>
	<input type="text"/>	<input type="text"/>		<input type="text"/>	<input type="text"/>
	<input type="text"/>	<input type="text"/>		<input type="text"/>	<input type="text"/>



## Nachfolger im Wörterbuch finden

- 
 Im blauen Teil des Wörterbuchs findest du die Nachfolger für folgende Wörter.  
 Schreibe die zwei **fett gedruckten** Wörter in zwei Farben auf, die dem angegebenen Wort folgen.
- 
 Schreibe die jeweilige Seitenzahl in das Kästchen.

		Seite
Apfel	Apfelsine, Aprikose	43
Buch		
dafür		
Elefant		
Ferien		
Glas		
hell		
Juli		
Knopf		
lernen		
Müll		
nicht		
Plan		
Regen		
Zucker		



## Anfangsbuchstaben finden

1.  Schlage im gelben Teil des Wörterbuchs nach und schreibe die richtigen Buchstaben in die Lücken.  
 Notiere die Seitenzahlen.  
 Schlage abwechselnd mit einem Partner im Wörterbuch nach.



D oder T?	<u>D</u> ach <span style="border: 1px solid black; padding: 2px;">119</span>	___ ag <span style="border: 1px solid black; display: inline-block; width: 20px; height: 15px;"></span>	___ ulpe <span style="border: 1px solid black; display: inline-block; width: 20px; height: 15px;"></span>	___ ame <span style="border: 1px solid black; display: inline-block; width: 20px; height: 15px;"></span>
B oder P?	___ erle <span style="border: 1px solid black; display: inline-block; width: 20px; height: 15px;"></span>	___ esen <span style="border: 1px solid black; display: inline-block; width: 20px; height: 15px;"></span>	___ lastik <span style="border: 1px solid black; display: inline-block; width: 20px; height: 15px;"></span>	___ luse <span style="border: 1px solid black; display: inline-block; width: 20px; height: 15px;"></span>
G oder K?	___ röte <span style="border: 1px solid black; display: inline-block; width: 20px; height: 15px;"></span>	___ rube <span style="border: 1px solid black; display: inline-block; width: 20px; height: 15px;"></span>	___ lingel <span style="border: 1px solid black; display: inline-block; width: 20px; height: 15px;"></span>	___ las <span style="border: 1px solid black; display: inline-block; width: 20px; height: 15px;"></span>
Ä oder E?	___ rbse <span style="border: 1px solid black; display: inline-block; width: 20px; height: 15px;"></span>	___ rmel <span style="border: 1px solid black; display: inline-block; width: 20px; height: 15px;"></span>	___ quator <span style="border: 1px solid black; display: inline-block; width: 20px; height: 15px;"></span>	___ ngel <span style="border: 1px solid black; display: inline-block; width: 20px; height: 15px;"></span>
F oder V?	___ olk <span style="border: 1px solid black; display: inline-block; width: 20px; height: 15px;"></span>	___ erien <span style="border: 1px solid black; display: inline-block; width: 20px; height: 15px;"></span>	___ lasche <span style="border: 1px solid black; display: inline-block; width: 20px; height: 15px;"></span>	___ ater <span style="border: 1px solid black; display: inline-block; width: 20px; height: 15px;"></span>
V oder W?	___ ase <span style="border: 1px solid black; display: inline-block; width: 20px; height: 15px;"></span>	___ espe <span style="border: 1px solid black; display: inline-block; width: 20px; height: 15px;"></span>	___ ürfel <span style="border: 1px solid black; display: inline-block; width: 20px; height: 15px;"></span>	___ entil <span style="border: 1px solid black; display: inline-block; width: 20px; height: 15px;"></span>
C oder K?	___ owboy <span style="border: 1px solid black; display: inline-block; width: 20px; height: 15px;"></span>	___ akao <span style="border: 1px solid black; display: inline-block; width: 20px; height: 15px;"></span>	___ omputer <span style="border: 1px solid black; display: inline-block; width: 20px; height: 15px;"></span>	___ alb <span style="border: 1px solid black; display: inline-block; width: 20px; height: 15px;"></span>

2.  Ordne die Wörter von Aufgabe 1 nach ihrem Anfangsbuchstaben.



Ä:

B:

C:

D:

E:

F:

G:

K:

P:

T:

V:

W: