

Inhaltsverzeichnis


Arbeitsblätter für das 2. Schuljahr









	Seite
Das Alphabet	
KV 1: Bilder-Abc.....	2
KV 2: Wir finden Wörter im Wörterbuch.....	3
KV 3: Wörter finden.....	4
KV 4: Wörterrätsel.....	5
KV 5: Das Abc lernen.....	6
KV 6: Wörter nach dem Abc ordnen.....	7
KV 7: Nachfolger im Wörterbuch finden.....	8
KV 8: Selbstlaute finden.....	9
KV 9: Mitlaute finden.....	10
Umlaute/Doppellaute	
KV 10: Umlaute.....	11
KV 11: Aus dem Doppellaut au wird äu.....	12
KV 12: Namenwörter mit Umlauten in der Mehrzahl	13
KV 13: Unterscheiden von ei, ie, eu.....	14
Silben	
KV 14: Silben finden.....	15
KV 15: Wörter nach Silbenanzahl ordnen.....	16
Wörter mit doppelten Mitlauten	
KV 16: Namenwörter mit doppelten Mitlauten.....	17
KV 17: Reimpaare finden.....	18
KV 18: Namenwörter mit doppelten Mitlauten: Einzahl finden.....	19
KV 19: Namenwörter mit doppelten Mitlauten: Mehrzahl finden.....	20
KV 20: Tunwörter mit doppelten Mitlauten.....	21
KV 21: Wiewörter mit doppelten Mitlauten.....	22
KV 22: Wiewörter einsetzen.....	23
Tunwörter: Grundform und Personalform	
KV 23: Tunwörter einsetzen.....	24
KV 24: Tunwörter finden.....	25
Wortsuchrätsel	
KV 25: Kreuzworträtsel.....	26


Arbeitsblätter für das 3. und 4. Schuljahr





	Seite
Das Alphabet	
KV 26: Das Abc.....	27
KV 27: Abc-Detektiv.....	28
Anlaute unterscheiden	
KV 28: Anfangsbuchstaben finden.....	29
Wörter nach dem 1., 2., 3. oder 4. Buchstaben in einer Wortsammlung finden oder in eine Wortsammlung einordnen	
KV 29: Wörter nach dem Abc ordnen.....	30
KV 30: Der dritte Buchstabe im Wort.....	31
KV 31: Wörter nach dem Abc ordnen.....	32
KV 32: Der vierte Buchstabe im Wort.....	33
KV 33: Wörter selbst ordnen.....	34
KV 34: Bild und Wort.....	35
KV 35: Wörter alphabetisch einordnen.....	36
Tunwörter: Personalformen und Zeitformen	
KV 36: Personalformen.....	37
KV 37: Schwierige Personalformen.....	38
KV 38: Tunwörter zeigen die Zeit an.....	39
KV 39: Tunwörter in verschiedenen Zeitformen.....	40
Wiewörter	
KV 40: Wiewörter und ihre Vergleichsformen.....	41
Zusammengesetzte Namenwörter	
KV 41: Namenwörter zusammensetzen.....	42
KV 42: Namenwörter zusammensetzen.....	43
KV 43: Zwei Namenwörter zusammensetzen.....	44
KV 44: Zwei Namenwörter zusammensetzen.....	45
KV 45: Tunwort und Namenwort zusammensetzen.....	46
KV 46: Wiewort und Namenwort zusammensetzen.....	47
Zusammengesetzte Wiewörter	
KV 47: Namenwort und Wiewort zusammensetzen.....	48
KV 48: Neue Wiewörter entstehen.....	49
KV 49: Wiewörter zusammensetzen.....	50
Wörter mit ä ableiten von Wörtern mit a	
KV 50: Verwandte Wörter mit a finden.....	51
Wörter mit äu ableiten von Wörtern mit au	
KV 51: Verwandte Wörter mit au finden.....	52
Wortfamilien	
KV 52: Wortfamilien.....	53
Lösungen für sämtliche Kopiervorlagen.....	54


Wir finden Wörter im Wörterbuch







1.  Suche die Namen der Körperteile im roten Teil des Wörterbuchs. Achte auf den Anfangsbuchstaben. Schreibe die Namen in zwei Farben neben die Bilder. Auf welcher Seite stehen die Wörter im roten Teil des Wörterbuchs? Schreibe die Seitenzahlen auf.

	<input type="text" value="Arm"/>	Seite 8		<input type="text"/>	Seite <input type="text"/>
	<input type="text"/>	<input type="text"/>		<input type="text"/>	<input type="text"/>
	<input type="text"/>	<input type="text"/>		<input type="text"/>	<input type="text"/>
	<input type="text"/>	<input type="text"/>		<input type="text"/>	<input type="text"/>



2.  Suche Kleidung im roten Teil des Wörterbuchs. Achte auf den Anfangsbuchstaben. Schreibe Wort und Seitenzahl auf.

	<input type="text"/>	Seite <input type="text"/>		<input type="text"/>	Seite <input type="text"/>
	<input type="text"/>	<input type="text"/>		<input type="text"/>	<input type="text"/>


3.  Suche Fahrzeuge mit Rädern im roten Teil des Wörterbuchs. Achte auf den Anfangsbuchstaben. Schreibe Wort und Seitenzahl auf.

	<input type="text"/>	Seite <input type="text"/>		<input type="text"/>	Seite <input type="text"/>
	<input type="text"/>	<input type="text"/>		<input type="text"/>	<input type="text"/>
	<input type="text"/>	<input type="text"/>		<input type="text"/>	<input type="text"/>



Nachfolger im Wörterbuch finden

- 
 Im blauen Teil des Wörterbuchs findest du die Nachfolger für folgende Wörter.
 Schreibe die zwei **fett gedruckten** Wörter in zwei Farben auf, die dem angegebenen Wort folgen.
- 
 Schreibe die jeweilige Seitenzahl in das Kästchen.

		Seite
Apfel	Apfelsine, Aprikose	43
Buch		
dafür		
Elefant		
fallen		
Glas		
hell		
Juli		
Knopf		
lernen		
Müll		
nicht		
Plan		
Regen		
Zucker		



Anfangsbuchstaben finden

1.  Schlage im gelben Teil des Wörterbuchs nach und schreibe die richtigen Buchstaben in die Lücken.
 Notiere die Seitenzahlen.
 Schlage abwechselnd mit einem Partner im Wörterbuch nach.



D oder T?	<u>D</u> ach <input type="text" value="119"/>	___ ag <input type="text"/>	___ ulpe <input type="text"/>	___ ame <input type="text"/>
B oder P?	___ erle <input type="text"/>	___ esen <input type="text"/>	___ lastik <input type="text"/>	___ luse <input type="text"/>
G oder K?	___ röte <input type="text"/>	___ rube <input type="text"/>	___ lingel <input type="text"/>	___ las <input type="text"/>
Ä oder E?	___ rbse <input type="text"/>	___ rmel <input type="text"/>	___ quator <input type="text"/>	___ ngel <input type="text"/>
F oder V?	___ olk <input type="text"/>	___ erien <input type="text"/>	___ lasche <input type="text"/>	___ ater <input type="text"/>
V oder W?	___ ase <input type="text"/>	___ espe <input type="text"/>	___ ürfel <input type="text"/>	___ entil <input type="text"/>
C oder K?	___ owboy <input type="text"/>	___ akao <input type="text"/>	___ omputer <input type="text"/>	___ alb <input type="text"/>

2.  Ordne die Wörter von Aufgabe 1 nach ihrem Anfangsbuchstaben.

Ä:

B:

C:

D:

E:

F:

G:

K:

P:

T:

V:

W:

