
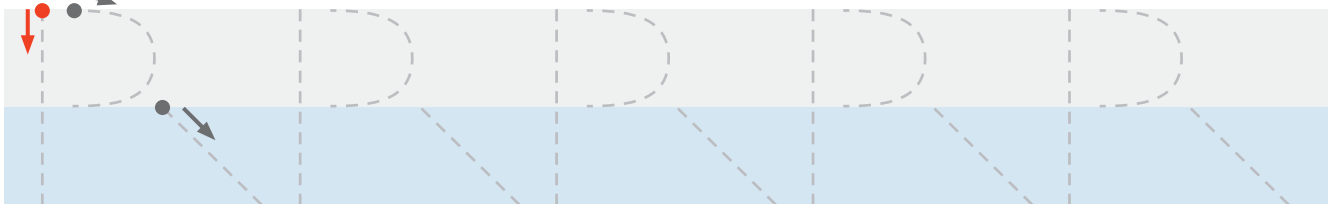
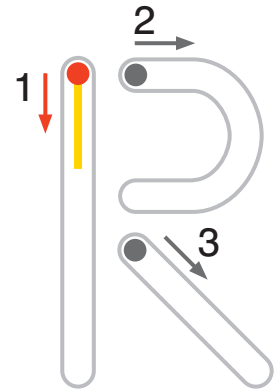



# BUCHSTABE R

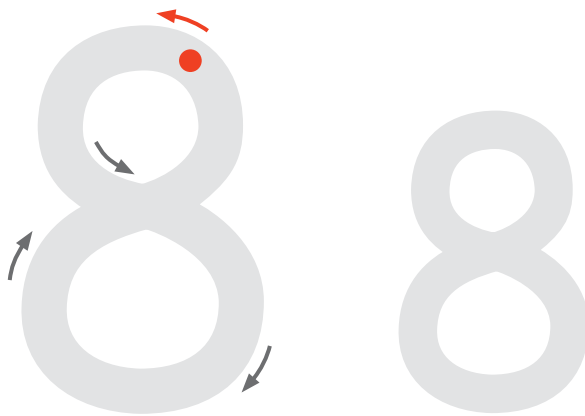


die großen Buchstaben oben in den gezeigten Farben nachfahren; den Buchstaben in dem Rahmen bunt ausmalen;  
den Buchstaben neben dem Teppich mit seinen Formelementen mehrfach nachspuren;  
den Buchstaben frei malen – groß/klein, dick/dünn; die Übungen in den Linien nachziehen und weiterschreiben


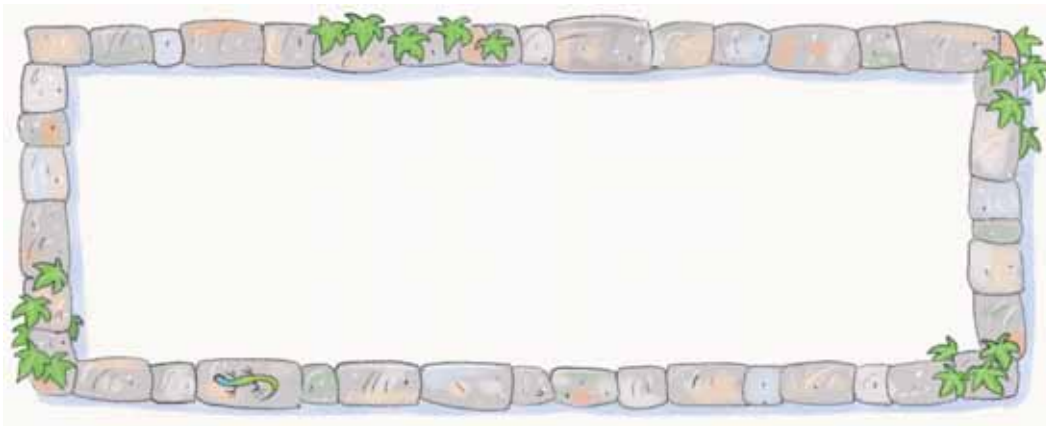


# ZAHLEN: 8


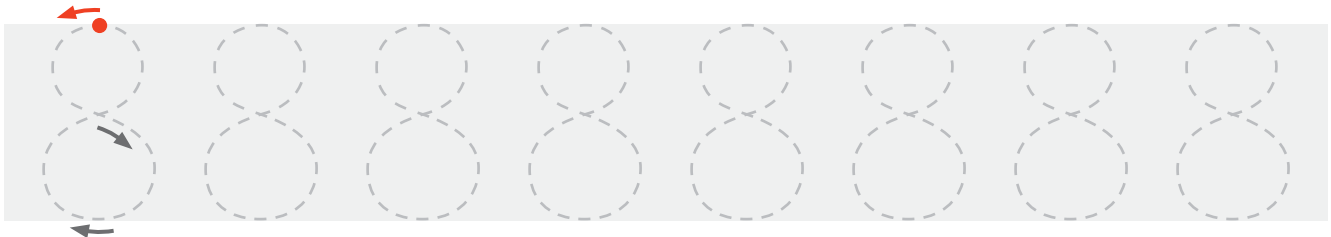
1 



2 



3 



die Zahlen oben in den gezeigten Farben nachfahren; die Zahl in dem Rahmen bunt ausmalen;  
die Zahl neben der Zahlenmauer mehrfach nachspuren; die Zahl frei malen – groß/klein, dick/dünn;  
die Übungen in den Linien nachziehen und weiterschreiben