



1. 




2.  – 


mi	Mu	mi	mu
mu	mi	Mi	mu

Leseprobe aus dem Titel „ABC der Tiere 1 – Arbeitshefte Teil A und B“ (Best.-Nr. 1403-91)
© Mildenerger Verlag GmbH, Offenburg (www.mildenerger-verlag.de)

1. 



2.  –  –  



3.  –  –  



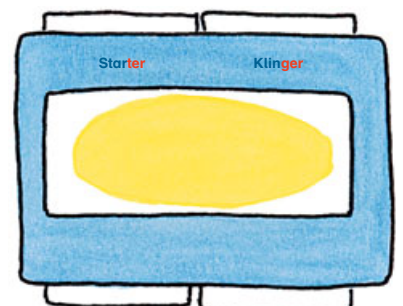

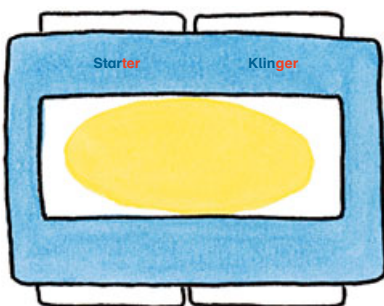


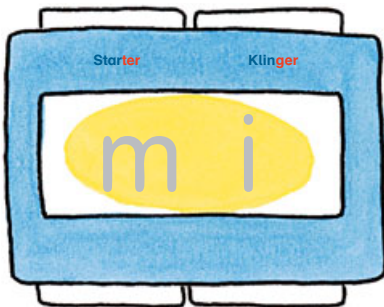
Leseprobe aus dem Titel „ABC der Tiere 1 – Arbeitshefte Teil A und B“ (Best.-Nr. 1403-91)
 © Mildenberger Verlag GmbH, Offenburg (www.mildenberger-verlag.de)

1. Im Klassengespräch die Bildwörter von Aufgabe 2 und 3 klären, synchron sprechen und klatschen, auf **Mi/mi** bzw. **Mu/mu** abhören und im passenden Silbenbogen ankreuzen: Kamine, Salami, Mimi, Domino, Muli, Pampelmuse, Musikanten, Emu (Folie 2).
2. In Einzelarbeit Bildwörter synchron sprechen und klatschen, auf **Mi/mi** abhören und markieren.
3. In Einzelarbeit Bildwörter synchron sprechen und klatschen, auf **Mu/mu** abhören und markieren.

1.  –  mu u mi i




2.  –  – 



Leseprobe aus dem Titel „ABC der Tiere 1 – Arbeitshefte Teil A und B“ (Best.-Nr. 1403-91)
© Mildenerger Verlag GmbH, Offenburg (www.mildenerger-verlag.de)

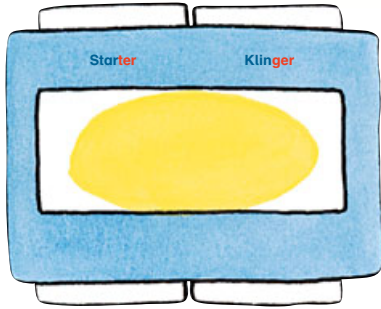
1. Mini-Silbenschieber in Partnerarbeit einstellen: mu – u – mi – i
2. Nach Diktat Mini-Silbenschieber einstellen und schreiben: i – ju – nu – n – nu – ju

1. 

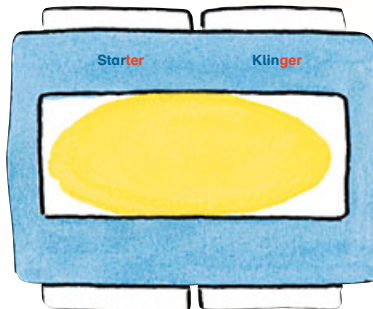


mo mu mi Mo Mu Mi
 Momo mu mi Mimi
 i mo u mo o mo

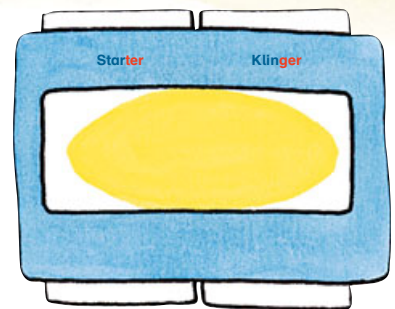
2.  -  - 



Starter Klinger



Starter Klinger




Starter Klinger

3.  - 



Momo




Leseprobe aus dem Titel „ABC der Tiere 1 – Arbeitshefte Teil A und B“ (Best.-Nr. 1403-91)


© Mildenerger Verlag GmbH, Offenburg (www.mildenerger-verlag.de)

1. Lesen und gleichzeitig den Finger der Schreibhand in Bögen unter den Silben mitführen (Folie 4)

2. Nach Diktat Mini-Silbenschieber einstellen und schreiben: **nu** – **o** – **ow**

3. Gesprächsanlass: Mit zwei Farben nachspüren, mit zwei Farben schreiben
Namen mit zwei Farben schreiben: Momo, Mimi, Mio

1. 



2.  -  -  La, la Le, le Li, li Lo, lo Lu, lu



La



Leseprobe aus dem Titel „ABC der Tiere 1 – Arbeitshefte Teil A und B“ (Best.-Nr. 1403-91)
© Mildenerger Verlag GmbH, Offenburg (www.mildenerger-verlag.de)





1. Im Klassengespräch alle Bildwörter klären, synchron sprechen und klatschen, auf La/la, Le/le, Li/li, Lo/lo, Lu/lu abhören und schreiben: Lama, Laterne, Labyrinth, Muli, Limo, Libelle, Melone, Locke, Lupe, Leopard, Lilo, Leguan (Folie 7)
2. In Einzelarbeit Bildwörter synchron sprechen und klatschen, auf La/la, Le/le, Li/li, Lo/lo, Lu/lu abhören und schreiben

1. 

di del da del du
 da dim du des di
 de dum di dam do
 Dame Dose da



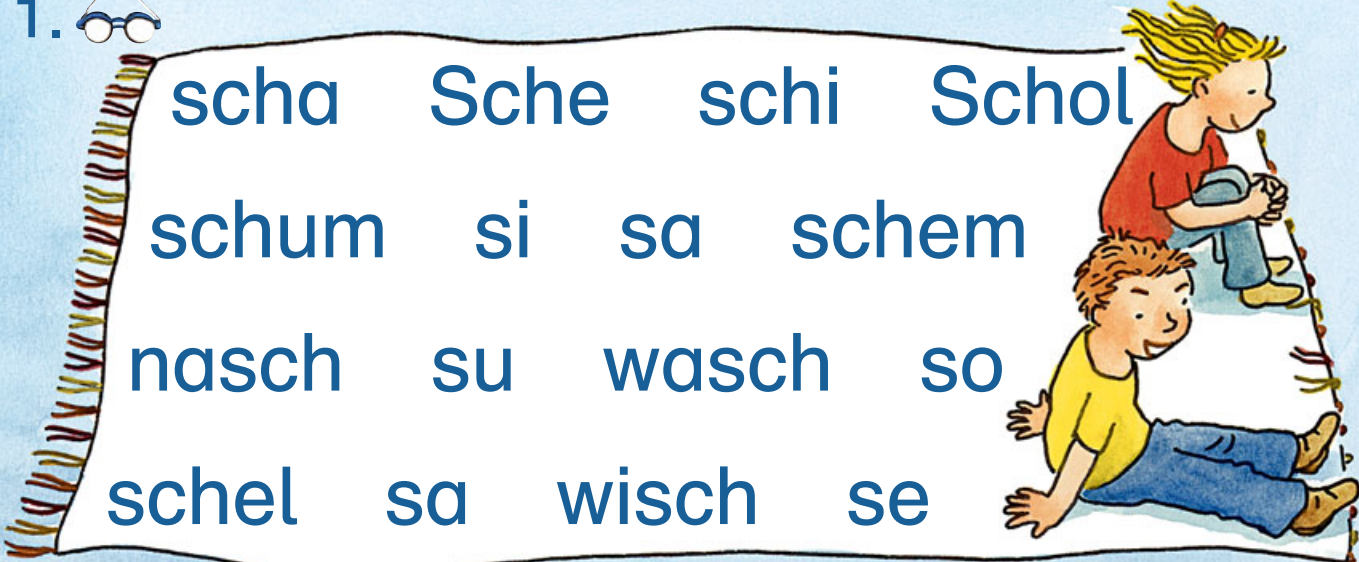

2.  - 







Leseprobe aus dem Titel „ABC der Tiere 1 – Arbeitshefte Teil A und B“ (Best.-Nr. 1403-91)
 © Mildenerger Verlag GmbH, Offenburg (www.mildenerger-verlag.de)

1. 

scha Sche schi Schol
 schum si sa schem
 nasch su wasch so
 schel sa wisch se

2.  — 







Leseprobe aus dem Titel „ABC der Tiere 1 – Arbeitshefte Teil A und B“ (Best.-Nr. 1403-91)
 © Mildenerger Verlag GmbH, Offenburg (www.mildenerger-verlag.de)

1.  –



2.  –



Leseprobe aus dem Titel „ABC der Tiere 1 – Arbeitshefte Teil A und B“ (Best.-Nr. 1403-91)
© Mildenerger Verlag GmbH, Offenburg (www.mildenerger-verlag.de)

1. Wortautomat in Partnerarbeit einstellen
2. Bildwörter am Wortautomat einstellen und silbenweise mit zwei Farben schreiben: *rosine, Ananas, Salami, Melone*