








1. 



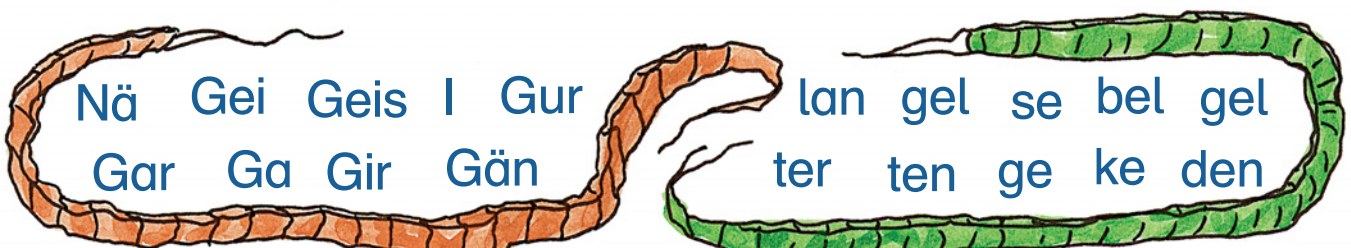



2.  – 

		
<input type="text" value="mu"/>	<input type="text"/>	<input type="text"/>
		
<input type="text"/>	<input type="text"/>	<input type="text"/>

Leseprobe aus dem Titel „ABC der Tiere 1 – Arbeitshefte Teil A und B“ (Best.-Nr. 1403-91)


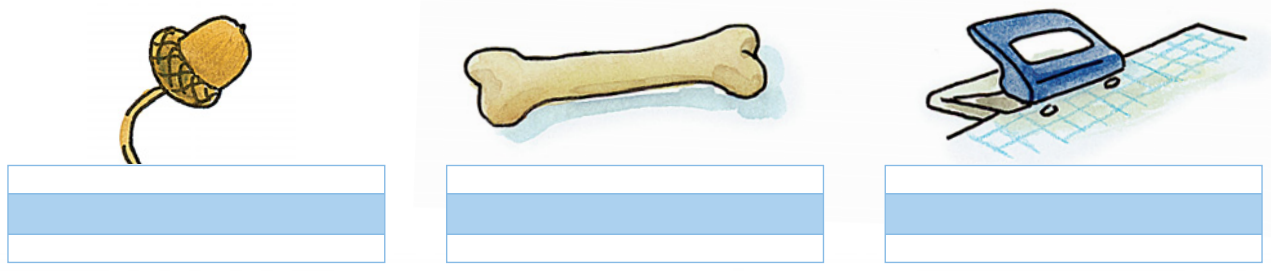

© Mildenberger Verlag GmbH, Offenburg (www.mildenberger-verlag.de)

- Einführung der Gebärden **mu** – **u** – **mi** – **i** (Folie 3)
- Gesprächsanlass: Nachspuren (siehe Seite 3, Symbole)
Zu den Gebärden schreiben: ! 'u 'n 'nu 'n 'nu



Leseprobe aus dem Titel „ABC der Tiere 1 – Arbeitshefte Teil A und B“ (Best.-Nr. 1403-91)
© Mildenberger Verlag GmbH, Offenburg (www.mildenberger-verlag.de)

1. Einführung der Gebärde g (Folie 32)
2. Zu den Gebärden schreiben: gei, gra, grau
3. Silben abstreichen und Nomen mit zwei Farben schreiben



Leseprobe aus dem Titel „ABC der Tiere 1 – Arbeitshefte Teil A und B“ (Best.-Nr. 1403-91)
 © Mildenberger Verlag GmbH, Offenburg (www.mildenberger-verlag.de)

1. Einführung der Gebärde ch (Folie 40)
2. Zu den Gebärden schreiben: Licht, Nacht
3. Silben abstreichen und Nomen mit zwei Farben schreiben