



1. Im Klassengespräch Einführung der Begriffe **offene** und **geschlossene Silbe** und Einführung der **Häuschenschreibweise** (Folie 19)
 2. Im Klassengespräch alle Bildwörter klären: Nase, Tinte, Mantel, Dose, Nadel, Rinde
 In Einzelarbeit Bildwörter mit zwei Farben in Häuschen schreiben

1.  — 

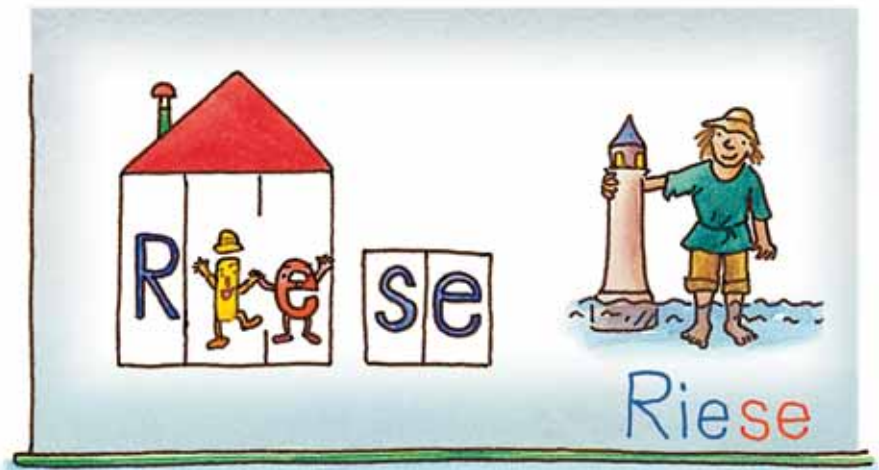



2. 













Was alle tun :



1. 



2.  – 

1. Einführung des ie: Das i hat im Doppelzimmer das e als Begleiter (Folie 34)
Merksatz: „Hier ist das dünne i allein, das stumme e muss bei ihm sein.“
2. Im Klassengespräch alle Bildwörter klären: Biene, Wiese, Fliege, Tiere, Schiene, Wiege, Siebe, Diebe (Folie 34)
In Einzelarbeit Bildwörter mit zwei Farben in Häuschen schreiben