




1.  







D D D D D D d d d d



2. 

 D D D D D D D D D 

 d d d d d d d d d d d 

 da  da

 del  del

 du  du

- 1. Im Klassengespräch die Schreibweise mit den Einspurbuchstaben einführen und mit Ankerbild und Lautgebärde vertiefen; Die Phasen der Schreibbewegung durch Mitsprechen unterstützen: D = runter – Sprung – rechts herum, d = links herum – auf – ab; Buchstaben auf der Grundlinie nachspüren
- 2. Die Reihen fortsetzen; Benennung des einzelnen Konsonanten „D/d“ = „Starter von Da/da“



1.



da de di do du


Da De Di Do Du

2.



di

di



Do

Do



Del

Del



del

del

3.



Blank writing lines for step 3.





3. 



Do se

Blank writing lines for the word 'Dose'.

Blank boxes for syllables and a blank writing line for the word.

Blank writing lines for the word.



Do ris

Blank writing lines for the word 'Doris'.

Blank boxes for syllables and a blank writing line for the word.

Blank writing lines for the word.

2. 

das das

der der

3. 

das



der



Blank writing lines.



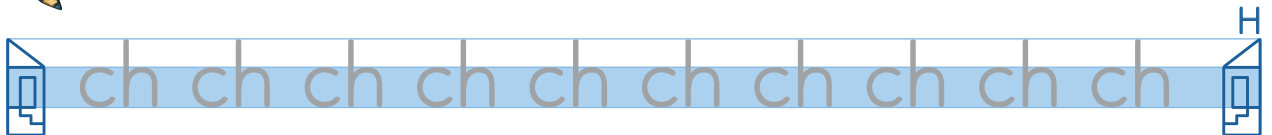
Blank writing lines.



1. 



2. 



3. 



ich	ich
dich	dich
hoch	hoch
nicht	nicht
nach	nach
durch	durch

1. 



Dach

Dach



Buch

Buch



Nacht

Nacht



Licht

Licht



Woche

Woche



rechnen

rechnen

2.  



ma



brau

chen



su






1. 

in Indien. Tiger leben

Tiger leben

haben ein schönes Fell. Sie

Sie

Sie durch das Dickicht. schleichen

Sie

laut. fauchen Sie