

Inhalt

Nach Seite 19 in der Silbenfibel	Seite 2, 3
Nach Seite 27 in der Silbenfibel	Seite 4, 5
Nach Seite 37 in der Silbenfibel	Seite 6, 7
Nach Seite 47 in der Silbenfibel	Seite 8, 9
Nach Seite 57 in der Silbenfibel	Seite 10, 11
Nach Seite 65 in der Silbenfibel	Seite 12, 13
Nach Seite 75 in der Silbenfibel	Seite 14, 15
Nach Seite 84 in der Silbenfibel	Seite 16, 17
Zum Abschluss: Lesetraining	Seite 18, 19

Symbole



lesen



schreiben, verbinden, malen

Schätze dich selbst ein. Kreuze an.



Das kann ich gut.



Das kann ich schon etwas.



Das muss ich üben.



Lies laut.

a ma e me i mi a

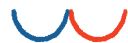

o mo u mu i mi o

Oma Omi Mia Mio

Memo Mimi Mama e







Klatsche in Silben und kreuze an.



Datum:








Verbinde und schreibe.

Me	ma	
Mi	mo	
Ma	mi	
Mo	mo	

Memo



Verbinde Starter und Bild.

			
	I	E	
	A	O	
	U		

