1 ABC der Tiere

Arbeitsheft

Grundschrift Teil A

Herausgegeben von
Klaus Kuhn

Erarbeitet von
Klaus Kuhn
Kerstin Mrowka-Nienstedt

Name: _____

Klasse: _____

Mildenberger

Leseprobe „ABC der Tiere 1 – Arbeitsheft Grundschrift, Teil A und B · Neubearbeitung“ · Bestell-Nr. 1405-71 · © Mildenberger Verlag

Inhalt

Arbeitsheft Teil A	Seite	zu Fibel Seite	Einführung
Die Symbole bedeuten	3		
Mimi	4 – 7	6 – 9	Mu mu, Mi mi
Momo	8 – 11	10, 11	Mo mo
Mama	12 – 15	12, 13	Ma ma
Memo	16 – 19	14, 15	Me me
Lama	20 – 23	16, 17	La la …
A, E, I, O, U	24 – 27	18, 19	A, E, I, O, U
Tila und Toto	28 – 31	20, 21	Ta ta …
Ria ruft ia	32 – 35	22, 23	Ri ri …
Sumsumsum	36 – 39	24, 25	Sa sa …
Wito	40 – 43	26, 27	Wi wi …
Di del da del du del	44 – 47	28, 29	Da da … del
Nina und Nena	48 – 51	30, 31	Na na …, len sen
Wir essen in der Schule	52 – 55	32, 33	Sch sch, ü
Im Winter	56 – 59	34, 35	–
Lisa und Reiner reimen	60 – 63	36, 37	Ei ei
In der Schule	64 – 67	38, 39	K k, ck
Am Abend	68 – 71	40, 41	B b, ä
Bei den Eskimos	72 – 76	42, 43	F f
Mias und Mios	77	92 – 96	–
Wir Mias.	78	92 – 96	–
zu Arbeitsheft S. 78	79	–	–

Arbeitsheft Teil B	Seite	zu Fibel Seite	Einführung
Die Symbole bedeuten	3		
Schule ist aus	4 – 7	44, 45	Au au
Geister im Turm	8 – 11	46, 47	G g, h
Im Riesenland	12 – 15	48, 49	ie, ö
Panne	16 – 19	50, 51	P p, Pf pf
Der Hase und der Igel	20 – 23	52, 53	H h, ß
Tiger in Indien	24 – 27	54, 55	ch
Auf dem Bauernhof	28 – 31	56, 57	Ä ä
Störche	32 – 35	58, 59	St st, Sp sp
Im Zoo	36 – 39	60, 61	Z z
Das Kinderfest	40 – 43	62, 63	ai, tz
Lena im Rollstuhl	44 – 47	64, 65	ng, nk
Der Jaguar	48 – 51	66, 67	J j
Eulen jagen in der Nacht	52 – 55	68, 69	Eu eu
Vogelnest im Garten	56 – 59	70, 71	V v
Was Tiere träumen	60 – 63	72, 73	äu
Die Frösche quaken	64 – 67	74, 75	Qu qu
Auf dem Ponyhof	68 – 71	76, 77	Y y
Clowns im Zirkus	72 – 74	78, 79	C c
Hexe Trixi	75 – 77	80, 81	X x, chs
Die Bremer Stadtmusikanten	78, 79	82 – 84	–
Bald ist Ostern	80	86, 87	–

Die Kompetenzen zu jeder Heftseite unter: www.abc-der-tiere.de/1405-kompetenzen
Leseprobe „ABC der Tiere 1 – Arbeitsheft Grundschrift, Teil A und B · Neubearbeitung“ · Bestell-Nr. 1405-71 · © Mildenberger Verlag

1.





2. –

mi	Mu	mi	mu
mu	mi	Mi	mu

- 1. Klassengespräch zu Silbenkärtchen; Silbenkärtchen in Partnerarbeit zuordnen
- 2. Alle **Mi**/**mi**-Rahmen gelb, alle **Mu**/**mu**-Rahmen grün ausmalen

Leseprobe „ABC der Tiere 1 – Arbeitsheft Grundschrift, Teil A und B · Neubearbeitung“ · Bestell-Nr. 1405-71 · © Mildenberger Verlag

1.



2. – – mi

3. – – mu

•• 1. Im Klassengespräch die Bildwörter von Aufgabe 2 und 3 klären, synchron sprechen und klatschen, auf **Mi/mi** bzw. **Mu/mu** abhören und im passenden Silbenbogen ankreuzen: Mikado, Salami, Mimi, Emu, Mumie, Muschel.
•• 2. In Einzelarbeit Bildwörter synchron sprechen und klatschen, auf **Mi/mi** abhören und markieren.
•• 3. In Einzelarbeit Bildwörter synchron sprechen und klatschen, auf **Mu/mu** abhören und markieren.

Leseprobe „ABC der Tiere 1 – Arbeitsheft Grundschrift, Teil A und B · Neubearbeitung“ · Bestell-Nr. 1405-71 · © Mildenberger Verlag

1.



2. –



- 1. Einführung der Gebärden **mu – u – mi – i**
- 2. Gesprächsanlass: Nachspuren (siehe Seite 3, Symbole)
  Zu den Gebärden schreiben: ˌi ˌmi ˌu ˌmu ˌu ˌmu

Leseprobe „ABC der Tiere 1 – Arbeitsheft Grundschrift, Teil A und B · Neubearbeitung“ · Bestell-Nr. 1405-71 · © Mildenberger Verlag

1. – mu u mi i



2. – –

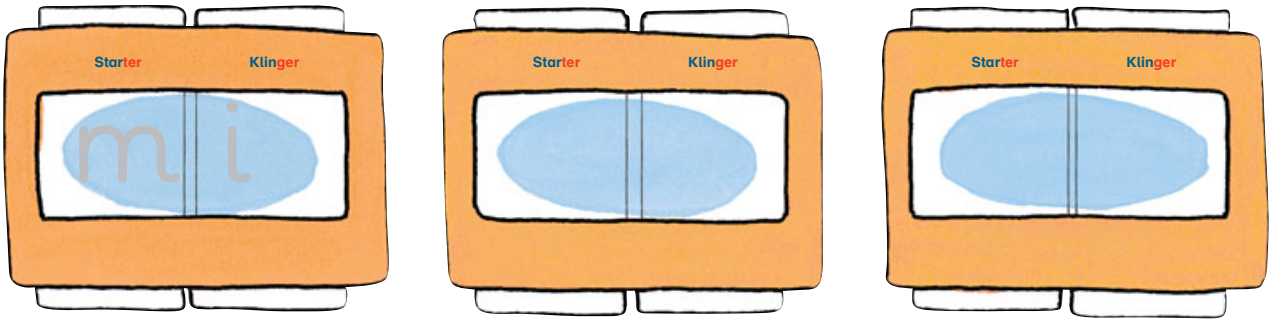

3. –





- 1. Mini-Silbenschieber in Partnerarbeit einstellen: **mu – u – mi – i**
- 2. Hören – einstellen – schreiben: **mi – mu – u**
- 3. Silbenlauf durchführen und aufschreiben

Leseprobe „ABC der Tiere 1 – Arbeitsheft Grundschrift, Teil A und B · Neubearbeitung“ · Bestell-Nr. 1405-71 · © Mildenberger Verlag

1 ABC der Tiere

Arbeitsheft

Grundschrift Teil B

Herausgegeben von
Klaus Kuhn

Erarbeitet von
Klaus Kuhn
Kerstin Mrowka-Nienstedt

Name: _____

Klasse: _____

Mildenberger

Leseprobe „ABC der Tiere 1 – Arbeitsheft Grundschrift, Teil A und B · Neubearbeitung“ · Bestell-Nr. 1405-71 · © Mildenberger Verlag

Inhalt

Arbeitsheft Teil A	Seite	zu Fibel Seite	Einführung
Die Symbole bedeuten	3		
Mimi	4 – 7	6 – 9	Mu mu, Mi mi
Momo	8 – 11	10, 11	Mo mo
Mama	12 – 15	12, 13	Ma ma
Memo	16 – 19	14, 15	Me me
Lama	20 – 23	16, 17	La la …
A, E, I, O, U	24 – 27	18, 19	A, E, I, O, U
Tila und Toto	28 – 31	20, 21	Ta ta …
Ria ruft ia	32 – 35	22, 23	Ri ri …
Sumsumsum	36 – 39	24, 25	Sa sa …
Wito	40 – 43	26, 27	Wi wi …
Di del da del du del	44 – 47	28, 29	Da da … del
Nina und Nena	48 – 51	30, 31	Na na …, len sen
Wir essen in der Schule	52 – 55	32, 33	Sch sch, ü
Im Winter	56 – 59	34, 35	–
Lisa und Reiner reimen	60 – 63	36, 37	Ei ei
In der Schule	64 – 67	38, 39	K k, ck
Am Abend	68 – 71	40, 41	B b, ä
Bei den Eskimos	72 – 76	42, 43	F f
Mias und Mios	77	92 – 96	–
Wir Mias.	78	92 – 96	–
zu Arbeitsheft S. 78	79	–	–

Arbeitsheft Teil B	Seite	zu Fibel Seite	Einführung
Die Symbole bedeuten	3		
Schule ist aus	4 – 7	44, 45	Au au
Geister im Turm	8 – 11	46, 47	G g, h
Im Riesenland	12 – 15	48, 49	ie, ö
Panne	16 – 19	50, 51	P p, Pf pf
Der Hase und der Igel	20 – 23	52, 53	H h, ß
Tiger in Indien	24 – 27	54, 55	ch
Auf dem Bauernhof	28 – 31	56, 57	Ä ä
Störche	32 – 35	58, 59	St st, Sp sp
Im Zoo	36 – 39	60, 61	Z z
Das Kinderfest	40 – 43	62, 63	ai, tz
Lena im Rollstuhl	44 – 47	64, 65	ng, nk
Der Jaguar	48 – 51	66, 67	J j
Eulen jagen in der Nacht	52 – 55	68, 69	Eu eu
Vogelnest im Garten	56 – 59	70, 71	V v
Was Tiere träumen	60 – 63	72, 73	äu
Die Frösche quaken	64 – 67	74, 75	Qu qu
Auf dem Ponyhof	68 – 71	76, 77	Y y
Clowns im Zirkus	72 – 74	78, 79	C c
Hexe Trixi	75 – 77	80, 81	X x, chs
Die Bremer Stadtmusikanten	78, 79	82 – 84	–
Bald ist Ostern	80	86, 87	–

Die Kompetenzen zu jeder Heftseite unter: www.abc-der-tiere.de/1405-kompetenzen
Leseprobe „ABC der Tiere 1 – Arbeitsheft Grundschrift, Teil A und B · Neubearbeitung“ · Bestell-Nr. 1405-71 · © Mildenberger Verlag

Die Symbole bedeuten

Text, Silbenteppich, Gedicht oder Reim flüssig und laut lesen.

Schreibe mit zwei Farben.

Male in das Arbeitsheft.

Sprich und klatsche dazu.

Höre bestimmte Silben heraus.

Verbinde Silben, Wörter und Bilder.

Silbe

Spure nach und schreibe mit zwei Farben.

Schreiben mit der Schreibtabelle*

1. Bearbeite die Aufgabe so wie du es kannst.

Ich – Du – Wir

Über Lernen sprechen

Klassengespräch

* Je nach Platzbedarf und Leistungsstand in das Arbeitsheft oder das Schreibheft

Leseprobe „ABC der Tiere 1 – Arbeitsheft Grundschrift, Teil A und B · Neubearbeitung“ · Bestell-Nr. 1405-71 · © Mildenberger Verlag

1.

2.

3.

- 1. Einführung der Gebärde **au**
- 2. Zu den Gebärden schreiben: snɐʍ ‘snɐ ‘nɐɹ ‘nɐ
- 3. Silben abstreichen und Nomen mit zwei Farben schreiben

Leseprobe „ABC der Tiere 1 – Arbeitsheft Grundschrift, Teil A und B · Neubearbeitung“ · Bestell-Nr. 1405-71 · © Mildenberger Verlag

1. –



2. Was alle Kinder tun:



- 1. Im Klassengespräch alle Bildwörter klären: Schraube, Daumen, Taube, Schaufel
  In Einzelarbeit Bildwörter mit zwei Farben in Häuschen schreiben
- 2. Silben abstreichen und Verben mit zwei Farben schreiben ••• Sätze mithilfe der Schreibtabelle ins Heft schreiben

Leseprobe „ABC der Tiere 1 – Arbeitsheft Grundschrift, Teil A und B · Neubearbeitung“ · Bestell-Nr. 1405-71 · © Mildenberger Verlag

Schule ist aus

zu S. 44, 45

1.

bla blei ble blu blau

fra frei fre fru frau

bra brei bre bri brau

schla schlei schle schlau

2.

M	Maus	T	Trauben
L		Sch	
M	Mauer	K	Kraut
B		B	
b	blau	l	laufen
sch		k	

• 1. Silbenteppich flüssig und laut lesen
•• 2. Reimwörter mit zwei Farben schreiben

Leseprobe „ABC der Tiere 1 – Arbeitsheft Grundschrift, Teil A und B · Neubearbeitung“ · Bestell-Nr. 1405-71 · © Mildenberger Verlag

Schule ist aus

zu S. 44, 45

1.

Klaus kommt

Klaus

Sein Daumen

Martin

~~kommt~~
schreit:
wickelt blutet.

Au, au mein Daumen.
aus der Schule.
eine Binde um den Daumen.

2. Was machst du nach der Schule?

•• 1. Zu jedem Bild einen ganzen Satz mit zwei Farben schreiben und verwendete Wörter im Wortpool abstreichen
••• 2. Sätze mithilfe der Schreibtabelle ins Heft schreiben

Leseprobe „ABC der Tiere 1 – Arbeitsheft Grundschrift, Teil A und B · Neubearbeitung“ · Bestell-Nr. 1405-71 · © Mildenberger Verlag