

1.  – 



2. 

me

mo

me

e

Me

mo

Ma

a



Mi

o

Mu

u



3. 

Me	mo	Me	mo
----	----	----	----




1. Bildwörter klatschen und Klatschhände entsprechend der Silbenzahl einkreisen
2. Lesen und Silbenbögen synchron nachfahren mit Selbsteinschätzung
3. Silben nachspüren, Name mit zwei Farben schreiben

KV 12 A zu S. 14, 15 (16, 17)

© Mildenberger Verlag · Bestell-Nr. 1405-77

1.  — 



2. 

ma me mi mo mu

Ma Me Mi Mo Mu

Mama Momo am

Memo Mimi im



3. 



Me

~~ma~~

mo

Memo




Ma

mo

ma

1.  -  - 



2. 

Mama ist im



.

Mimi ist am



.

Mia ist am



.



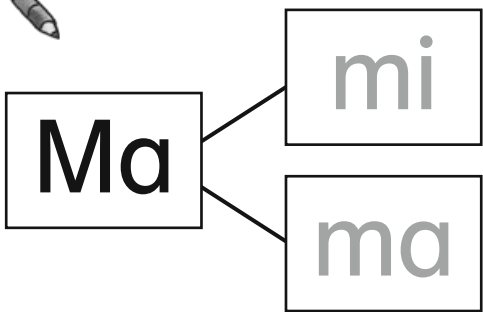
Oma ist im

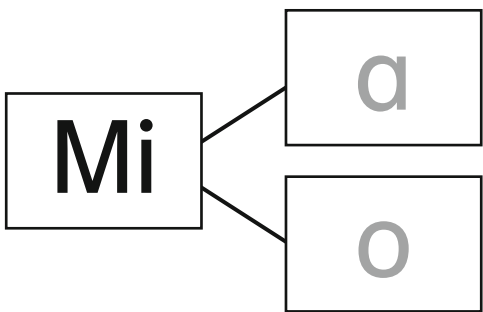


.



3. 






1. Silben klatschen und Silbenbögen mit zwei Farben einzeichnen
2. Lesen mit Selbsteinschätzung
3. Silben kombinieren und Namen mit zwei Farben schreiben


KV 12 C zu S. 14, 15 (16, 17)

© Milderberger Verlag · Bestell-Nr. 1405-77


1.  – 




Memo



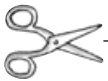
Mama



Oma




Mio




1.  - 


Memo ist am  .




Mama ist im  .




Mia ist am  .



Mimi ist am  .





Mio ist am  .




1.  – 


Memo ist am




Mama ist im




Mia ist am



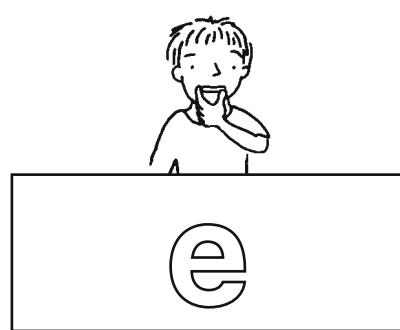



Mimi ist am




Mia ist am



1. 



2.  La la





1. Silben gebärden und nachspuren
2. Felder mit La braun und Felder mit la grün färben
(Hinweis: Nach dem Kopieren die Felder oben mit den entsprechenden Farben ausmalen, bevor man das Arbeitsblatt austeilt.)


KV 14 A zu S. 16, 17 (18, 19)

© Mildenberger Verlag · Bestell-Nr. 1405-77

1. 



2.  La la



KV 14 B zu S. 16, 17 (18, 19)



© Mildenerger Verlag · Bestell-Nr. 1405-77

1. Silben gebärden und schreiben

2. Felder mit La braun und Felder mit la grün färben

(Hinweis: Nach dem Kopieren die Felder oben mit den entsprechenden Farben ausmalen, bevor man das Arbeitsblatt austeilt.)

1. 



2. 

Lilo → LimoLiloLilaLilola



Limo → LimalimoLimoLimu

lila → lilaLiloLilalilalolilu

Lama → lamaLimoLamalali

Muli → MulumuliMuliMulu

1.  — 



2. 

la

li

la

lu

La

ma

Li

mo

li

la

Li

lo



3. 

