


Stelle dir den Text genau vor und fühle dich in das Geschehen ein!



## Übung 3

Bianca streichelt die Katze. Sie ist ganz flauschig.


Bernhard bekommt den Fußball auf den Kopf. Der Kopf tut ihm weh.

Klara fällt ins Wasser. Das Wasser ist ziemlich kalt.

Kannst du spüren, wie es ist, wenn man einen Ball auf den Kopf bekommt?



Kannst du dir vorstellen, wie es sich anfühlt, wenn Oma Benni fest an sich drückt?



1. Wer bekommt den Fußball auf den Kopf? Kreuze die richtige Antwort an.

- a) Bianca
- b) Bernhard
- c) Klara

Oma kommt zu Besuch. Sie umarmt Benni und gibt ihm einen feuchten Kuss auf die Stirn. „Oh, wie ich mich freue, dass ich euch besuchen kann“, sagt sie. Dabei drückt sie Benni fest an sich. Benni kann das gar nicht leiden. Oma drückt ihn so fest, dass er schon gar keine Luft mehr bekommt.

2. Was macht Oma, während sie Benni umarmt? Kreuze die richtige Antwort an.

- a) Sie lächelt.
- b) Sie gibt ihm einen feuchten Kuss.

## Übung 3

1. Wie viele Teddybären sind im Koffer?  
Kreuze die richtige Anzahl an.


- a) drei   
b) zwei   
c) fünf



2. Male die Teddybären braun an.  
Suche den Ball in dem Bild und male ihn blau an. Das Hemd soll grün werden. Die Uhr soll eine gelbe Farbe bekommen. Male den Regenschirm, die Schaufel und den Eimer rot an. Der Hase soll weiß bleiben.



3. Hast du auch einen Teddy?  
Wenn ja, wie heißt er? Schreibe den Namen auf: \_\_\_\_\_



4. Welche Farbe hat dein Teddy?  
Schreibe die Farbe hier hin: \_\_\_\_\_

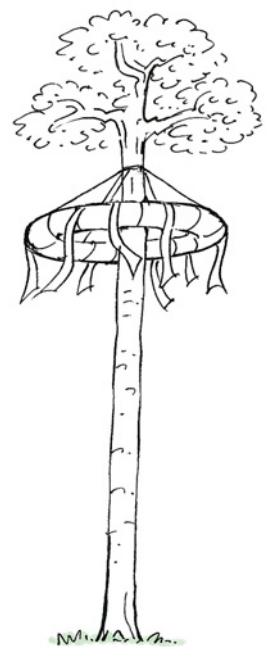
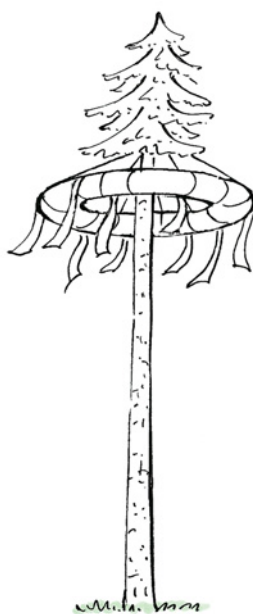
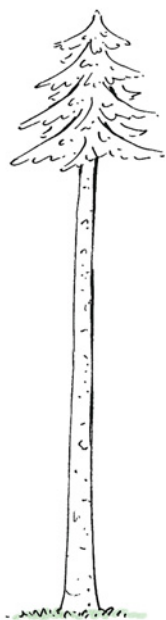
## Übung 2

### Der Maibaum

Als sichtbares Zeichen von Freude, Fröhlichkeit und Lebenskraft wird in vielen Orten ein Maibaum aufgestellt.

Als Maibaum wird meist eine sehr hohe Fichte verwendet. Der Baum wird im Wald gefällt und bis auf den Wipfel von Ästen befreit. Dann wird noch die Rinde vom Stamm geschält. Hoch oben wird der Maibaum mit einem oder mehreren Kränzen verziert. Die Kränze sind mit bunten Bändern geschmückt.

Wie sieht ein Maibaum aus?  
Male das richtige Bild an.






## Übung 3


### Der Apfelbaum

Anna hat einen Apfelbaum im Garten.  
Im Herbst sind die Äpfel reif.  
Anna nimmt einen Korb.  
Sie schüttelt den Baum.  
Die Äpfel fallen ins Gras.  
Anna hebt sie auf.  
Der Korb ist voll.



#### 1. Lies die Geschichte mit den Bildern.

Anna hat einen  im Garten.  
Im Herbst sind die  reif.  
Anna nimmt einen .  
Sie schüttelt den .  
Die  fallen ins . Anna hebt sie auf.




#### 2. Welche Sätze sind richtig , welche sind falsch ?

- a) Anna hat einen Apfelbaum.
- b) Der Apfelbaum steht im Garten.
- c) Die Äpfel sind noch nicht reif.
- d) Der Vater schüttelt den Baum.
- e) Der Korb ist voll.
- f) Anna nimmt den Korb.

## Übung 5

### Geburtstag

Nächste Woche habe ich Geburtstag. Ich freue mich schon auf das Geburtstagsfest. Ich wünsche mir ein neues Fahrrad.



1. Welche Sätze sind richtig , welche falsch ?

- a) Nächste Woche habe ich Namenstag.
- b) Ich freue mich schon auf das Geburtstagsfest.
- c) Ich wünsche mir ein neues Fahrrad.



2. Welche Wörter sind nicht im Text? Streiche sie durch.

Namenstag – Geburtstag – Woche – Jahr – Fahrrad – Rennauto

3. Suche so viele Wörter, wie du kannst.



G	E	B	U	R	T	S	T	A	G
W	O	C	H	E	X	I	C	H	X
F	A	H	R	R	A	D	E	X	X
M	I	C	H	X	X	A	I	X	X
S	C	H	O	N	X	S	N	S	S