
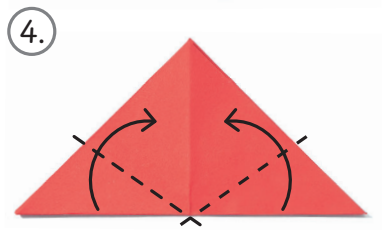
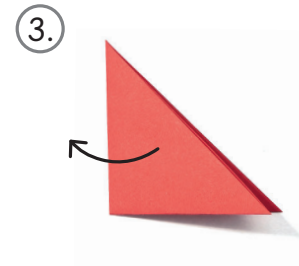
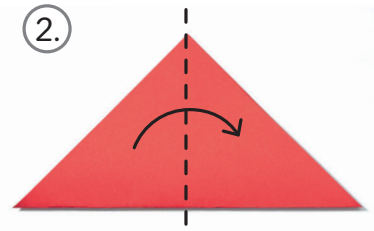
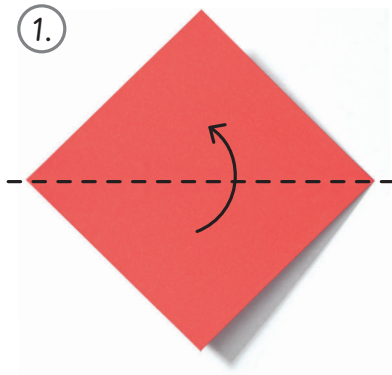



1 Falte eine Tulpe.



⑥ Schneide aus grünem Papier Stängel und Blätter aus.



⑦ Klebe die Tulpe zusammen.



2 Gestaltet aus den Tulpen aller Kinder eine Blumenwiese als Fensterbild.



1 Aus einem quadratischen Faltpapier (10 x 10 cm) eine Tulpenblüte nach Anweisung falten; Begriffe „Faltkante“ und „Ecke“ verwenden; Stängel und Blätter freihand oder mit Schablone auf grünes Papier aufzeichnen, ausschneiden, Blütenstängel und Blätter aufkleben