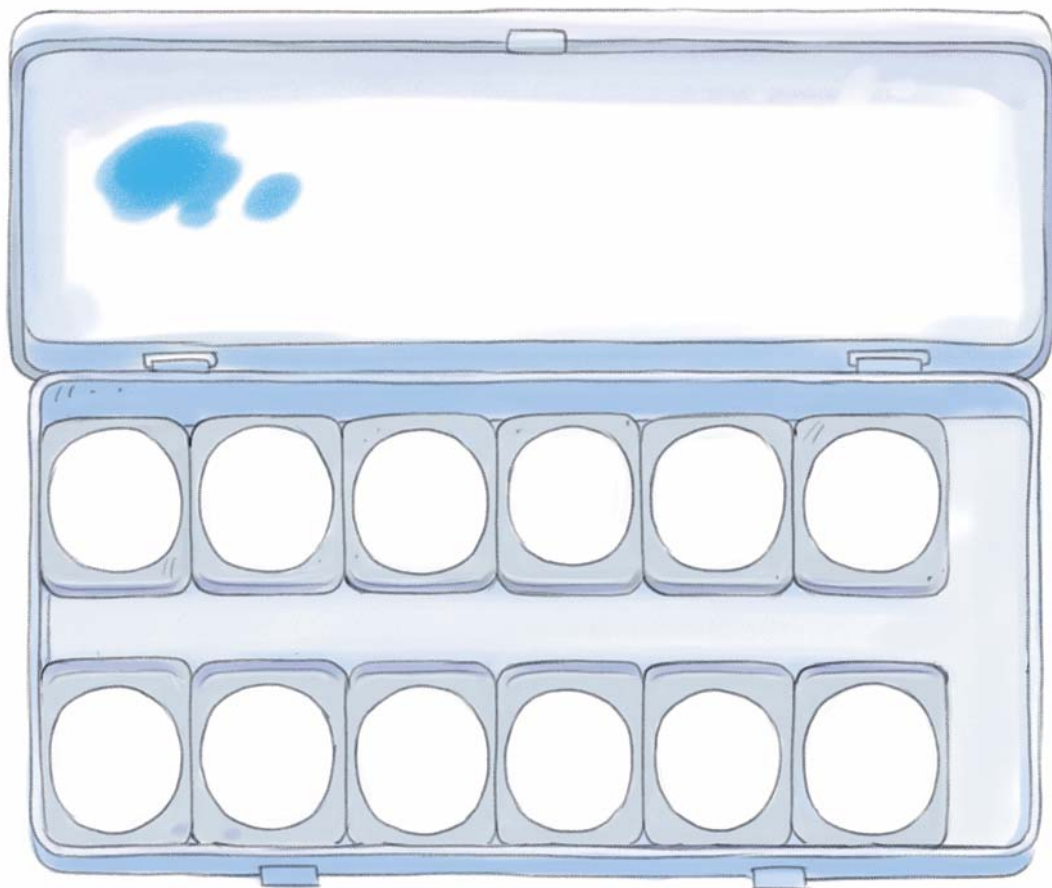


## Den Farbkasten kennenlernen

- 1 Klappe deinen Farbkasten auf. Schau dir alles genau an.  
Male die leeren Farbfelder an.  
Benutze Wasserfarbe.  
Male so an, wie es in deinem Kasten ist.



- 2 Was ist noch in deinem Farbkasten? Male mit Bleistift dazu.
- 3 Wozu kannst du den Deckel benutzen? Kreuze an.
  - Ich kann Musik damit machen.
  - Ich kann dort Farben mischen.
  - Mein Essen kann dort abgelegt werden.



## Pinsel richtig benutzen

1 Verbinde mit dem richtigen Satz.

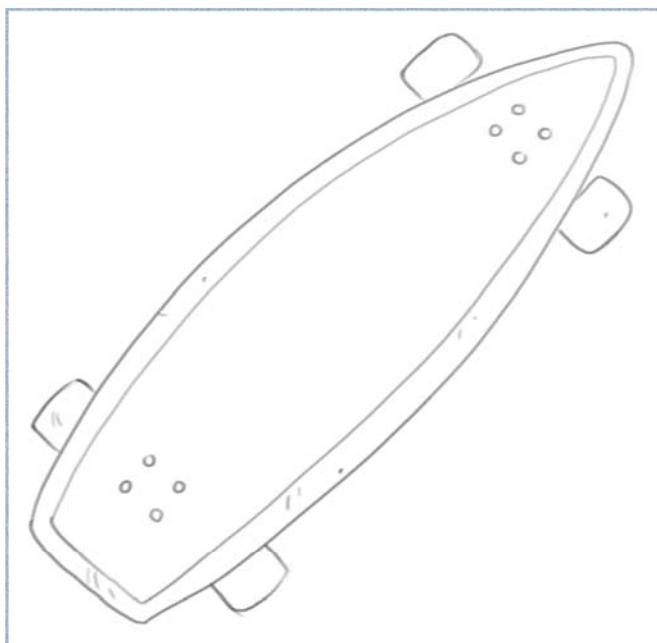


Rühre, bis Schaum entsteht.  
Drücke nicht zu fest.

Tauche den Pinsel  
in Wasser.

Gib den Pinsel  
in die Farbe.

2 Tupfe das Longboard  
mit Wasserfarben  
und Pinsel bunt.



## Kleben

- 1 So klebst du richtig. Schau die Bilder an. Trage dann ein:  
Zu welchem Bild gehört der Satz?




Bild Nr. \_\_\_\_\_ Benutze eine Unterlage.

Bild Nr. \_\_\_\_\_ Drehe den Stift zum Kleben nur wenig heraus.

Bild Nr. \_\_\_\_\_ Bestreiche zuerst die Ränder mit dem Kleber.

Bild Nr. \_\_\_\_\_ Setze nach dem Kleben den Deckel wieder auf den Stift.

- 2 Schneide aus Zeitungen Buchstaben aus.  
Klebe daraus ein neues Wort:



- 3 Zeichne einen Ballon vor. Benutze den Malblock.
- 4 Schneide bunte Schnipsel aus Zeitschriften aus.
- 5 Beklebe den Ballon damit und schneide ihn aus.
- 6 Male einen Korb für den Ballon. Schneide ihn auch aus.
- 7 Klebe den Ballon mit Korb in die Landschaft.

