



# RONDO

## Arbeitsheft 2

Musiklehrgang  
für die Grundschule

### Inhalt

### Seite

Sieben dicke Riesen (SB S. 24, 25)	2
Morgenstimmung (SB S. 39)	3
Weihnachtsmusik (SB S. 54, 55)	4
Die Schneeballschlacht (SB S. 60)	5
Musikalische Schlittenfahrt (SB S. 64, 65)	6
Maschinenmusik (SB S. 68, 69)	7
Selbst gebaute Instrumente (SB S. 72, 73)	8
Die Blockflöte (SB S. 74)	9
Auf der Blockflöte spielen (SB S. 74)	10
Instrumente – Aussehen, Namen, Spielweisen I (SB S. 75)	11
Instrumente – Aussehen, Namen, Spielweisen II (SB S. 75)	12
Auf Konzertreise (SB S. 80)	13
Tanzfiguren (SB S. 85)	14
Auf der Mauer (SB S. 106)	15
Tierlaute (SB S. 111)	16
Königlicher Marsch der Löwen (SB S. 114)	17
Aquarium (SB S. 115)	18
Komm, stell dich mal mit mir in den Wind (SB S. 121)	19
Eisenbahnmusik (SB S. 124)	20
Tonhöhen (SB S. 22, 70, 71, 93, 133)	21
Auf der Sommerwiese (SB S. 136)	22
Peter und der Wolf (SB S. 142, 143)	23
Wolfgang Amadeus Mozart (SB S. 152, 153)	24
Musik von Mozart – meine Bilder (SB S. 152, 153)	25
Instrumenten-Sudoku (SB S. 156, 157)	26
Instrumenten-Rätsel (SB S. 156 bis 159)	27
Orchesterinstrumente kennenlernen (SB S. 158, 159)	28
Von laut zu leise (SB S. 163)	29
Tonlängen (SB S. 164)	30
Ausschneidebogen	31

#### Autor

Wolfgang Junge

#### Notensatz

Susanne Höppner


#### Illustrationen

Elisabeth Lottermoser  
Assen Munning








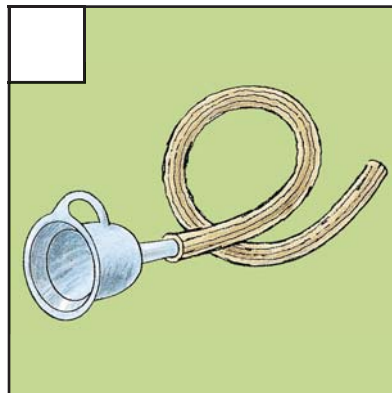
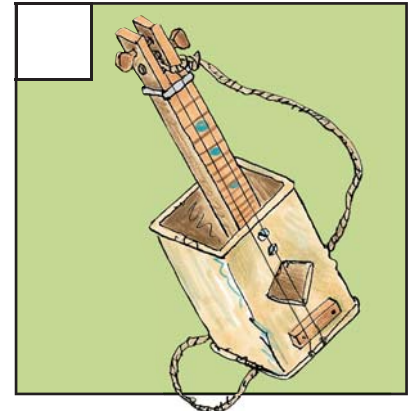
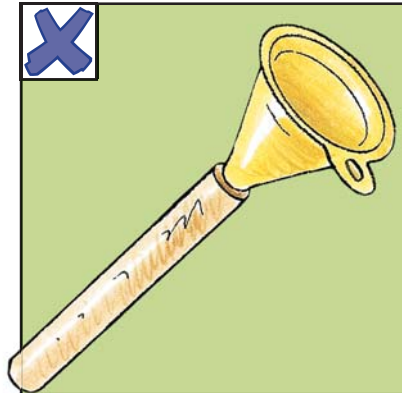
 Kreuze die Instrumente in der richtigen Farbe an.

 = zupfen

 = schlagen


 = blasen

 = schütteln





Ordne die Instrumente den Namen und den Schattenbildern zu und markiere die Instrumente mit verschiedenen Farben.



Violine

Kontrabass

Pauke

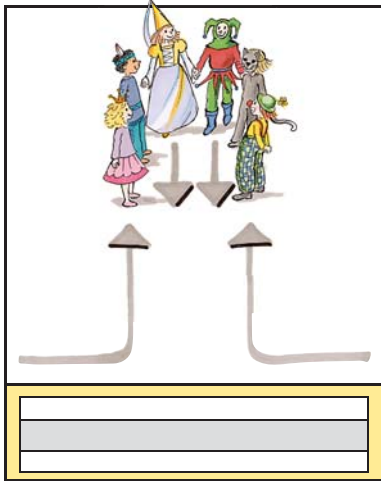
Querflöte

Klarinette

Trompete




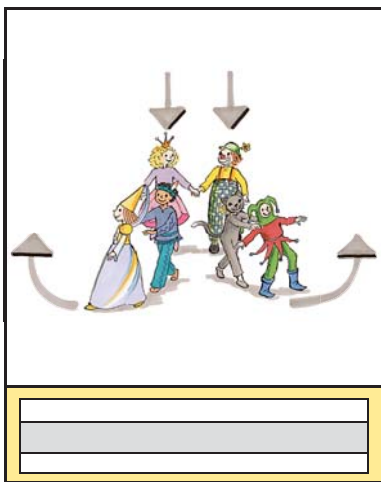
 -  Ordne die Wörter den Bildern zu und schreibe sie auf.



Zweierreihe

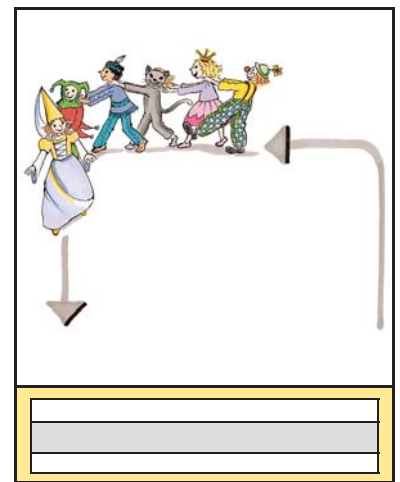
Gasse

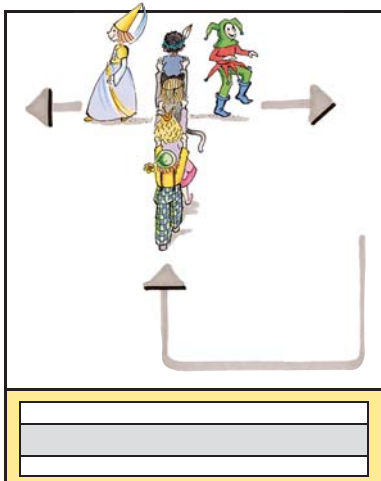




Kreis

Umzug





Schlange

Teilung

