

Themen	Seite	Themenblöcke
Die Riesenschnecke	3	Tiere
Die Armeisenfarm (Sachtext)	4	
Was ist eine Nahrungskette? (Sachtext)	6	
Der Aufbau einer Kirsche (Sachtext)	8	Natur und Umwelt
Warum ist in der Nacht alles grau? (Sachtext)	10	
Unsere Umwelt-AG	12	
Saisonales Essen (Dialog)	14	Fit und gesund
Bananen	16	
Die Aktionswoche (Logical)	18	
Eine Katze falten (Anleitung)	20	Technik und Medien
Lieblingsfilme (Logical)	22	

Themen	Seite	Themenblöcke
Die Zauberschule (Fantasietext)	24	Fantasie
Der Traum	26	
Zauberei	28	
Mülltrennung	30	Zusammen leben
Gesprächsregeln	32	
Helfen tut gut!	34	
Feiertage	36	Unterwegs
Flaggen (Logical)	38	
Die Zeit	40	Mit der Zeit
Das Museum (Infotafel)	42	
Lösungen	44	





Welche Überschrift passt zu welchem Text? Ordne zu.
Unterstreiche in den Texten die passenden Informationen.

A Name und Größe

B Ernährung

C Gehege

D Besonderheiten



Die Schnecken ernähren sich gern von frischen Blättern, Obst und Gemüse, Katzenfutter oder einem Stück Fleisch.

Was besonders ist:
Die Riesenschnecken können bis zu 15 Jahre alt werden.
Man muss auch aufpassen, dass man ihr Haus nicht verletzt.
Die Schnecke ist kein Kuscheltier.

Im Terrarium muss es feucht und warm sein. Sind Erde, Moos, Pflanzen, Äste und Zapfen im Gehege, fühlen sich die Riesenschnecken wohl.

A Die Riesenschnecke hat auch den Namen Achatschnecke. Sie kann bis zu 30 cm groß werden.





Lies den Text. Verbinde die Wörter passend mit dem Bild.

Der Aufbau einer Kirsche

Außen hat die Kirsche eine rote Schale.

Man nennt sie Fruchtschale.

Darunter liegt das süße, saftige Fruchtfleisch.

Die Kirsche ist eine Steinfrucht.

Sie besitzt einen harten Kern: den Stein.

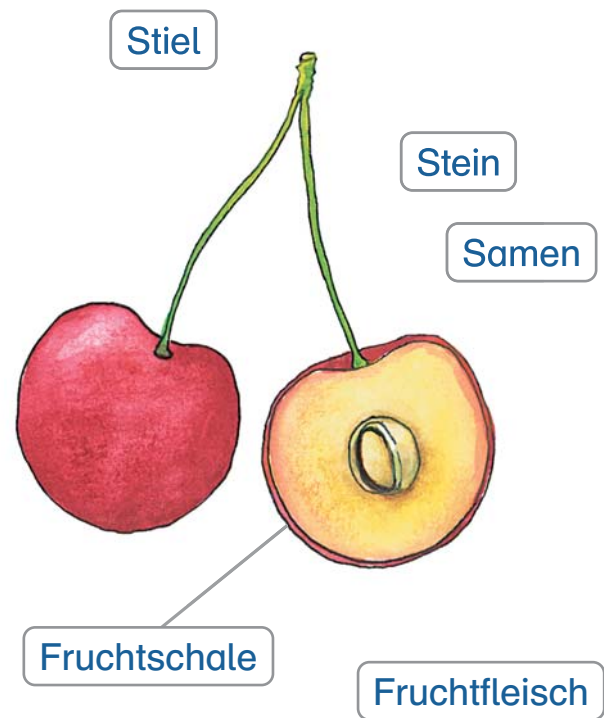
Er liegt in der Mitte der Kirsche.

Der Stein umgibt und schützt den Samen.

Aus dem Samen kann später einmal
ein neuer Kirschbaum wachsen.

Oben an der Kirsche befindet sich der Stiel.

Damit hängt die Frucht am Kirschbaum.





Lies genau. Welcher Satz steht genau so im Text? Kreuze an.

- Darunter liegt das süße, saftige Fruchtfleisch.
- Darunter liegt das süße, sahnige Fruchtfleisch.
- Dahinter liegt das süße, saftige Fruchtfleisch.



Welche Art von Frucht ist die Kirsche? Male an.

eine Schalenfrucht

eine Steinfrucht

eine Kernfrucht



Was schützt der Stein? Schreibe einen Satz.



Woraus entsteht ein neuer Kirschbaum? Kreuze an.

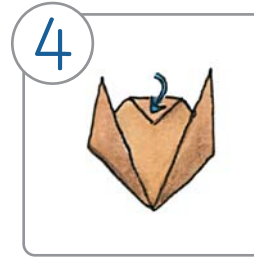
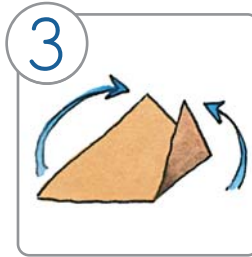


- aus dem Stiel
- aus der Schale
- aus dem Samen





Lies den Text. Ordne die Textabschnitte den Bildern zu.

Anleitung: Eine Katze falten



Drehe am Ende das Papier um und male mit einem Stift das Gesicht auf.
Jetzt ist deine Katze fertig!

Falte die rechte Spitze nach oben und anschließend die linke Spitze.
Das sind die Ohren.

Klappe nun die mittlere Spitze nach unten.

Dadurch entsteht ein Dreieck.

1 Nimm ein quadratisches Blatt Papier.
Falte das Papier in der Hälfte: Lege die untere Ecke auf die obere Ecke.





Welche Art von Text ist das? Kreuze an.

eine Anleitung

eine Anzeige

ein Rezept



Was brauchst du, um die Katze zu basteln? Kreise ein.

ein Blatt Papier

ein Lineal

Klebstoff

eine Klammer

einen Stift

einen Faden



Wie faltest du die Ohren der Katze? Unterstreiche im Text.



Was bedeutet „quadratisch“? Kreuze an.

Es hat die Form eines Dreiecks mit drei gleich langen Seiten.

Es schmeckt wie frischer Quark.

Es hat die Form eines Quadrats. Ein Quadrat ist ein Viereck mit vier gleich langen Seiten.

