


**Es wird Frühling**

Im Garten blühen die Schneeglöckchen.  
 Grüne Spitzen von Osterglocken  
 und Tulpen brechen aus dem Boden.  
 Nun wird es Frühling.  
 Die Sonne scheint Ute warm ins Gesicht.  
 Der Ball liegt auf der Wiese.  
 Ute und Sabine haben gespielt.  
 Nun graben und harken sie.  
 Sie wollen Sommerblumen in ein  
 Frühbeet säen.



**Lernwörter**

Frühling, liegt, Spitzen, harken, Frühbeet, säen, blühen, Tulpen, Osterglocken, Gesicht, Sommerblumen, graben, wird, warm, Schneeglöckchen, Wiese, gespielt

1. Kreise die Lernwörter in der Geschichte ein.  
 Schreibe sie in die erste Spalte der Wörterliste.

**Wörterschlange**



F	O	T
W	B	S

2. Schreibe die Wörter, die in der Wörterschlange versteckt sind, in die Linien.

**Findest du die Wörter?**



*Sie gehören zu den Lernwörtern.*


*Welche Wörter soll ich suchen?*



l	h	b	wa
wi	itz	ä	g

3. Schreibe die Lernwörter, die in die Wörterräahmen passen, in die Kästchen.

**Kannst du die Silben wieder zu Wörtern zusammensetzen?**

1.  Setze die Silben zu Wörtern zusammen und schreibe sie auf.

glöck	mer	en	chen	blü	Som	gra	blu	sä	<del>Schnee</del>
har	<del>per</del>	Früh	ling	men	beet	ken	ben	hen	<del>Tul</del> Früh

*Tulpen, Schnee...*


---




---



---



**Gartenarbeiten**

2.  Schreibe das Tunwort unter das passende Namenwort.

harken      graben      säen      schneiden      lockern



Hacke



Spaten



Hand




Harke



Gartenschere

Mit dem	<input type="text"/>	<input type="text"/>	Vater den Boden um.
Mit der	<input type="text"/>	<input type="text"/>	Sabine das Beet glatt.
Mit der	<input type="text"/>	<input type="text"/>	Ute die Sommerblumen aus.
Mit der	<input type="text"/>	<input type="text"/>	Mutter die Rosen.
Mit der	<input type="text"/>	<input type="text"/>	Lorenz den Boden.

3.  Ergänze die Sätze mit den passenden Wörtern.

