



Silben-Training 25: Frühling 1



1) Klatschwörter

Das Kind spricht die Klatschwörter und klatscht gleichzeitig dazu die Silben.

- a) Persönliches Lieblingsklatschwort (individuell)
- b) Themenbezogenes Klatschwort: **Frühlingsanfang**



2) Schlangenwörter

Variante 1: Jedes Wort wird einzeln vorgelesen (kein Dehnsprechen!).

Das Kind wiederholt das Wort und klatscht gleichzeitig dazu die Silben. Dann spricht es das Wort silbiert mit Pausen und notiert gleichzeitig die Silbenbögen auf dem Schreibblatt.

Variante 2: Partnerübung – gleichzeitiges Sprechen der Silbe und Werfen eines Balls.

- a) Gänseblümchen
- b) Schlüsselblume
- c) Schneeglöckchen
- d) Osterglocke
- e) Traubenhyazinthe
- f) Frühlingswiese



3) Sprechschreiben – Wörter

Die Wörter werden einzeln vorgelesen (kein Dehnsprechen!).

Das Kind wiederholt das Wort und klatscht gleichzeitig dazu die Silben. Dann spricht es die einzelnen Silben des Wortes und schreibt sie unmittelbar danach auf das Schreibblatt. Es benutzt abwechselnd zwei Farben.

Sonnenschein

Blumenstrauß

Frühlingsfarben



4) Häuschenschreibung

Die folgenden Wörter werden vorgelesen und vom Kind in das passende Häuschen auf dem Schreibblatt eingetragen. Es benutzt abwechselnd zwei Farben.

Blumen, Sonne, Garten



5) Sprechschreiben – Sätze

Die Sätze werden einzeln diktiert. Das Kind wiederholt den Satz und klatscht gleichzeitig dazu die Silben. Dann spricht es den Satz wie in Aufgabe 3) und schreibt mit zwei Farben auf das Schreibblatt:

Im Frühling scheint die Sonne.

Im Frühling blühen viele Blumen.

Im Frühling ist der Garten bunt.

Die falsch geschriebenen Wörter werden korrigiert und auf Karteikarten geschrieben. Sie werden mit der 5-Fächer-Lernbox wiederholt, bis sie richtig geschrieben werden.



Silben-Training 25: Frühling 1



1)



2)

a)

d)

b)

e)

c)

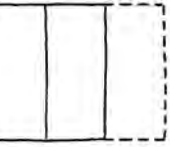
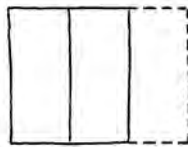

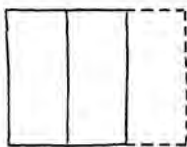

f)



3)



4)



5)