
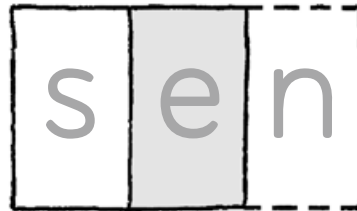


Die Silbenstruktur des deutschen Standardwortes – Vorlage




1. Silbe = Häuschensilbe




2. Silbe = Garagensilbe



1. Silbe = Häuschensilbe



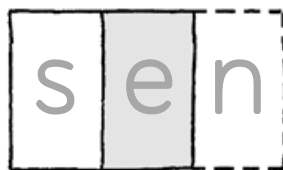

2. Silbe = Garagensilbe



1. Silbe = Häuschensilbe

2. Silbe = Garagensilbe

Die Silbenstruktur des deutschen Standardwortes – Vorlage




1. Silbe =

2. Silbe =



1. Silbe =

2. Silbe =



1. Silbe =

2. Silbe =

Häuschensilbe

Häuschensilbe

Häuschensilbe

Garagensilbe

Garagensilbe

Garagensilbe



Silben-Training 46: Wörter mit ie



1) Klatschwörter

Das Kind spricht die Klatschwörter und klatscht gleichzeitig dazu die Silben.

- a) Persönliches Lieblingsklatschwort (individuell)
- b) Themenbezogenes Klatschwort: **Riesenbiene**



2) Schlangenhörner

Variante 1: Jedes Wort wird einzeln vorgelesen (kein Dehnsprechen!).

Das Kind wiederholt das Wort und klatscht gleichzeitig dazu die Silben. Dann spricht es das Wort silbiert mit Pausen und notiert gleichzeitig die Silbenbögen auf dem Schreibblatt.

Variante 2: Partnerübung – gleichzeitiges Sprechen der Silbe und Werfen eines Balls.

a) Spiegel

c) Riese

e) Liebe

b) Wiese

d) Biene

f) Spiele



3) Sprechschreiben – Wörter

Die Wörter werden einzeln vorgelesen (kein Dehnsprechen!).

Das Kind wiederholt das Wort und klatscht gleichzeitig dazu die Silben. Dann spricht es die einzelnen Silben des Wortes und schreibt sie unmittelbar danach auf das Schreibblatt. Es benutzt abwechselnd zwei Farben.

fliegen

liegen

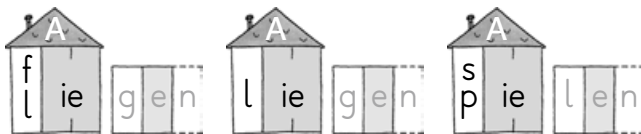
spielen



4) Häuschenschreibung

Die folgenden Wörter werden vorgelesen und vom Kind in das passende Häuschen auf dem Schreibblatt eingetragen. Es benutzt abwechselnd zwei Farben.

fliegen, liegen, spielen



5) Sprechschreiben – Sätze

Die Sätze werden einzeln diktiert. Das Kind wiederholt den Satz und klatscht gleichzeitig dazu die Silben. Dann spricht es den Satz wie in Aufgabe 3) und schreibt mit zwei Farben auf das Schreibblatt:

Der Riese liegt auf der Wiese.

Die Biene fliegt in der Luft.

Spiele spielen macht Spaß.

Die falsch geschriebenen Wörter werden korrigiert und auf Karteikarten geschrieben. Sie werden mit der 5-Fächer-Lernbox wiederholt, bis sie richtig geschrieben werden.

Silben-Training 46: Wörter mit ie



1)



2)

a)

d)

b)

e)

c)




f)



3)



4)



5)