

## Eine Backanleitung schreiben

Hanna will Nikolausgesichter backen.

Zuerst stellt sie die Zutaten bereit.

1. Ergänze die fehlenden Buchstaben in der Zutatenliste.

### Rezept für Nikolausgesichter

300 g M

250 g B  ter

125 g Puderzu  er

1 EL Mil

1 Päckchen Vanille

Rosin

Mand  n



Nun liest Hanna in der Backanleitung, wie sie den Teig zubereiten soll.

2. Ergänze in der Backanleitung die fehlenden Zutaten.



Zuerst siebt man das

in eine Schüssel.

Dann fügt man ,

, 1 Esslöffel

und 1 Päckchen

dazu.

Danach werden alle Zutaten verrührt.


3. Schreibe den Text ab.

# Eine Backanleitung schreiben

1. Schreibe auf, was Hanna nacheinander macht.

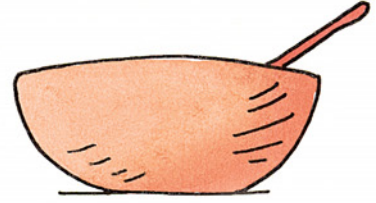
Bilde mit den vorgegebenen Wörtern Sätze.

250 g Butter  
 125 g Puderzucker  
 1 Päckchen Vanillezucker  
 300 g Mehl  
 1 EL Milch  
 Rosinen  
 Mandeln



Zutaten

verrühren



Hanna

Backblech

mit Backpapier

auslegen



Dann

Teig

fingerdick

ausrollen



Nun



mit Tasse

Gesichter

ausstechen

und

auf das Backblech

legen



Jetzt

Four sets of horizontal blue writing lines for the first step.



und



in Teig

drücken




Für das Gesicht


Four sets of horizontal blue writing lines for the second step.

Blech

in Ofen




schieben



Zuletzt

Two sets of horizontal blue writing lines for the final step.

2. Was hast du schon gebacken?

 Schau die Bilder an und beschreibe die einzelnen Schritte bis zu den fertigen Nikolausgesichtern. Schreibe eine passende Überschrift.

