



1.  Findet die Lieder im Schülerbuch und singt sie.


2.  Sprich die Liedanfänge im Melodierhythmus und klatsche dazu.



Sascha geizte mit den Worten ...




Fang mit mir den Regenbogen ...


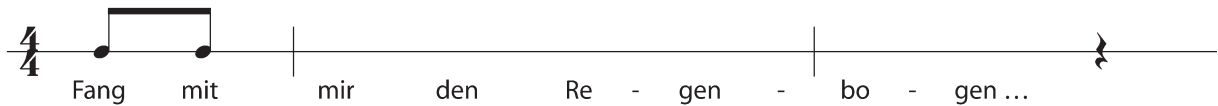


Fing mir eine Mücke heut ...



3.  Welche Bilder, Texte und Balken-Notationen passen zueinander? Kennzeichne mit Zahlen.

4.  Schreibe mit einem Partner die Noten passend über die Texte.




1.  Fülle den Lückentext aus.

HOLZBLASINSTRUMENTE

Obwohl Querflöte und Saxofon aus hergestellt werden, gehören sie zu den . Denn die Querflöte wurde früher aus hergestellt und das Saxofon hat ein für Holzblasinstrumente typisches Mundstück mit einem einfachen . Weitere Holzblasinstrumente sind , und .



Holzblasinstrumenten Holz Oboe Rohrblatt Klarinette Metall Fagott

2.  Trage die passenden Instrumentennamen unter die Mundstücke ein.



Klarinette Saxofon Fagott Querflöte Oboe


3.  Schreibe die Instrumentennamen unter die Instrumente.

4.   Höre die Instrumente dreimal in einer immer anderen Reihenfolge und trage die Reihenfolge in die Kästchen ein.



1. 

Welche Schlaginstrumente haben sich hier versteckt? Schreibe auf.



- Triangel
- Becken
- Vibraslap
- Röhrentrommel
- Handtrommel
- Rassel
- Pauke
- Holzlocktrommel
- Boomwhackers

2. 

Gibt es diese Instrumente in deinem Musikraum auch? Probiere sie mit einem Partner aus. Sprecht über ihre Bauweisen, Klangeigenschaften und Spielweisen und stellt eure Ergebnisse der Klasse vor.