















































Die Jahresplanung

Stoffverteilungsplan zum Mathetiger 1 – Jahreszeiten-Hefte



UW*	Inhalt	Seite	KV, B, F*	Computer
Heft 1				
1	Erste Begegnung mit dem Fach Mathematik	3	KV 1, 2 F 1	
	Zahlen und geometrische Figuren im Klassenzimmer			
	Die Ziffern von 1 bis 10 Die Zahlen bis 10 kennenlernen	4 5, 6 BT*	KV 1, 2 KV 1, 2, 3 F 2, B 2	
	Mengenerfassung und Zuordnung zu Strichlisten und Zahlen	7	KV 1, 4, 5 F 3	
2	Mengenerfassung und Zuordnung zu Strichlisten und Zahlen	8	KV 1	
	Geometrie: Bauwerke beschreiben, Anzahlen mit Strichen darstellen	9	KV 6 F 4, B 1, 2	
	Geometrie: Bauen nach Vorschrift, zählen	10, 11 BT*	F 5, B 1, 2	
	Mengenerfassung (Punktebild, Strichliste, Zahl)	12	KV 7, F 6 B 1, 2	
3	Menge – Zahl – Zuordnung	13	KV 1, 2 F 7	
	Nach Oberbegriffen sortieren, Anzahlen feststellen	14, 15 BT*	KV 1, 2, 8 F 8	
	Zahlen entdecken und ihre Bedeutung kennenlernen	16	KV 9, F 9	
	Erstes Arbeiten mit dem Heft	17	F 10	

UW*	Inhalt	Seite	KV, B, F*	Computer
4	Zahlen mit vielen Sinnen erfassen, Lernzirkel	18	KV 1, 2, 10 B 1, 2, 3, 4	
	Zahlen bis 10 ordnen	19	KV 1	
	Zahlen bis 10 darstellen	20	F 11, B 3	
	Geometrie: Grundformen erkennen und zuordnen	21	KV 11	
5	Geometrie: Formen und Farben an Verkehrsschildern	22	F 12	
	Geometrie: Formen und Farben	23, 24 BT*	KV 115	 
	Das Pluszeichen kennenlernen	25	KV 116 F 13	
	Plus-Terme finden	26		
6	Plus-Terme finden, Zerlegungen von Zahlen finden	27	KV 117 F 14	 
	Zerlegung der Zahlen 3, 4, 5 und 6	28	KV 118 B 3	 
	Zerlegung der Zahl 6	29	KV 16 F 15	 
	Mehrgliedrige Zerlegung der Zahl 6, Ergänzungen zur 6	30, 31 BT*	KV 17 F 16, B 3	 
7	Üben und wiederholen 1 Lernkontrolle 1	32	B 3	Alle bisherigen Module
	Geometrie: Formen erkennen und zeichnen	33	F 17	 
	Geometrie: Figuren legen	34	KV 18 F 18, B 5	 
	Geometrie: Bilder mit Formen auslegen	35, 36 BT*	KV 19, 20 B 5	 

UW*	Inhalt	Seite	KV, B, F*	Computer
8	Einführung der Relationen „größer, kleiner, gleich“	37	KV 21, 22	
	Größer, kleiner, gleich	38	KV 21	
	Größer-kleiner-gleich-Spiel	39	KV 21, 23	
	Rechengeschichten erzählen – plus	40, 41 BT*	F 19	
9	Einführung der Zahl 7	42	F 20	
	Zerlegung der Zahl 7	43, 44 BT*	KV 28, B 3	
	Die Zahlen 7 und 8 an Stationen erfassen	45	KV 1, 2, 26, 27, 119, 120 B 1	
	Zerlegung der Zahl 8	46, 47 BT*	KV 26, 27 F 21, B 3	 
10	Rechnen mit den Zahlen 7 und 8	48	B 3	
	Rechengeschichten erzählen – plus, Muster fortsetzen	49	KV 29 F 22	 
	Gleichungen in einer Sachsituation finden	50	F 23	
	Üben und wiederholen 2 Lernkontrolle 2	51	B 3	Alle bisherigen Module