



























Die Jahresplanung



Stoffverteilungsplan zum MATHETIGER 2 – Jahreszeiten-Hefte



UW*	Inhalt	Seite	KV, B, F*	Computer
Band 1				
1	Üben und wiederholen 1 Spiel im Zahlenraum bis 24	3	F 1	 
	Muster fortsetzen	4		 
	Analoge Aufgaben, größer – kleiner – gleich	5		 
	Aufgabenreihen fortführen, Muster fortsetzen	6		 
2	Über den Zechner rechnen – plus	7	KV 1	 
	Über den Zehner rechnen – minus	8		
	Umkehraufgaben Tauschaufgaben	9, 10	KV 75	
3	Drei Zahlen – vier Aufgaben	11	KV 76	
	Nachbaraufgaben	12	F 2	 
	Rechnen mit Zehnerzahlen	13	KV 5	 
	Rechentabellen	14	KV 77, F 3	 
4	Uhrzeiten einstellen und ablesen	15	B 5	  
	Euro und Cent	16	B 1, 2	 
	Sachaufgaben mit Frage, Rechnung, Antwort	17	B 1, 2, F 4	 

* Unterrichtswoche (UW), Kopiervorlage (KV), Beilage (B), Folie (F), Bauarbeiter-Tiger (BT) Erklärung der Symbole im Handbuch Teil A

UW*	Inhalt	Seite	KV, B, F*	Computer
5	Lernkontrolle 1 Knobelaufgaben Die Grundformen Kreis, Quadrat, Dreieck und Rechteck	18 19	F 58, KV 78 F 5, KV 6	  
6	Formen, geometrische Folgen Zahlenausstellung – Zahlen unter verschiedenen Aspekten, Zahlen mit Steckwürfeln darstellen Zahlen aus dem Hunderterfeld ablesen, Zahlen im Hunderterfeld darstellen Zahlen auf verschiedene Arten darstellen	20 21 22 23, 24 BT*	KV 7 KV 79 F 6	     
7	Zahlwörter lesen und bilden, mit Zahlwörtern spielen Zahlen im Hunderterfeld, Aufbau des Hunderterfeldes erkennen Sich im Hunderterfeld bewegen, Hunderterbüchlein anfertigen, Zahlen der Größe nach ordnen	25, 26 BT* 27 28, 29 BT*	B 3 B 2, KV 9, F 7 F 7 KV 10, 11, 12	      
8	Zahlen im unvollständigen Hunderterfeld finden Zahlen und ihre Nachbarn im Hunderterfeld Addition und Subtraktion im Hunderterfeld ohne Zehnerübergang, Analogien	30 31, 32 BT* 33	F 8, 9 KV 9, 13 F 7, B 2 KV 13, 14 F 7, B 2	     

UW*	Inhalt	Seite	KV, B, F*	Computer
9	Addition und Subtraktion im Hunderterfeld mit Zehnerübergang, Analogien	34, 35	KV 15, 16, F 10	
	Sachaufgaben mit Zehnerübergang lösen, sich im Hunderterfeld orientieren	36, 37 BT*	F 9	
10	Üben und wiederholen 2 Lernkontrolle 2	38		Alle bisherigen Module
	Knobelaufgaben	39	F 59, KV 80	